


市民アンケート速報No.10  
6/19まで 9232通

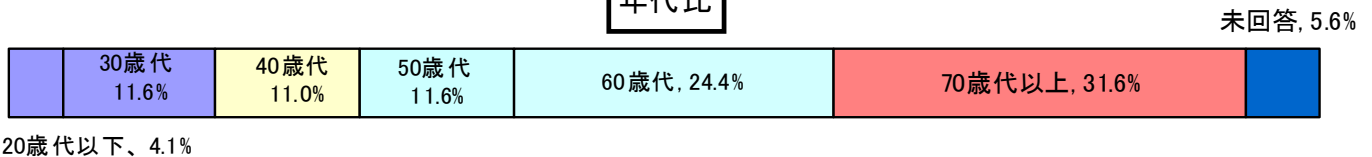
市民アンケートは9200通を超えました。配付・回答にご協力くださいましたみなさんに心から感謝いたします。

NPOかながわ総研から7100通の集計結果ができましたので、その一部をご報告します。

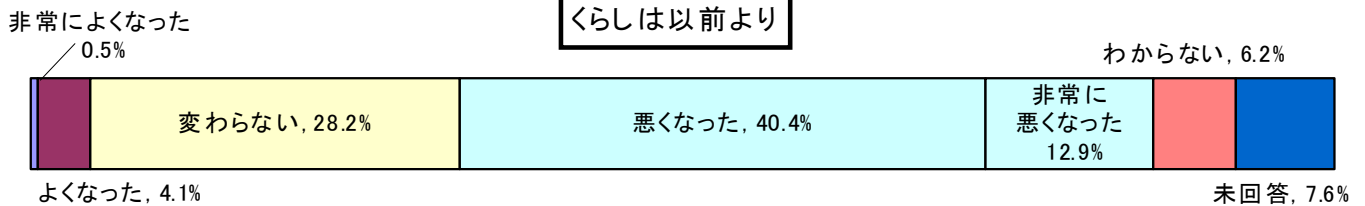
男女比



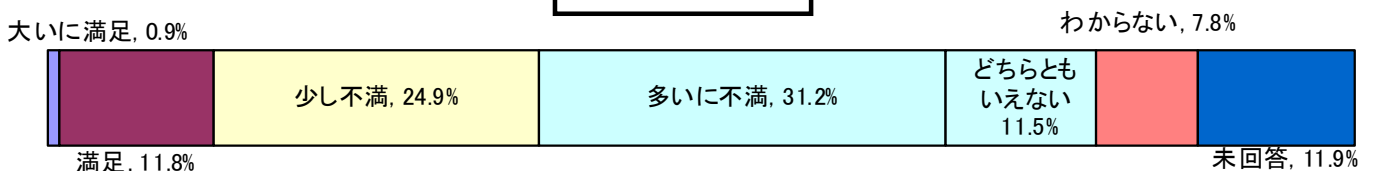
年代比



くらしは以前より



横浜市政について



(数字は四捨五入してあるため、合計は100となりません)

- アンケートの到着数が7100通を超えたのは、連休明けの5月13日。居住区別では、港南区・鶴見区が600通超、旭区・金沢区が500通超、港北・戸塚・保土ヶ谷・緑・南区が400通超でした。
- アンケート回答者の男女比はほぼ同数、年代は60歳代・70歳代で半数を超しますが、30歳代、40歳代、50歳代もそれぞれ1割以上、20歳代以下は4%でした。
- くらしは以前より「非常によくなった」と「よくなった」で4.6%、「変わらない」は28.2%だっ

- たのに対し、「悪くなった」と「非常に悪くなった」で53.3%と半数以上です。
- 横浜市政に対しては、「大いに満足」と「満足」で12.7%だったのに対して、「少し不満」と「多いに不満」は合計で56.1%で、これも半数以上です。
- これらの傾向は、500通での集計(ほっとラインNo.260)と同様であることから、今後集計数が増えても、変わらないものと思われます。

6/19まで	青葉	旭	泉	磯子	神奈川	金沢	港南	港北	栄	瀬谷	都筑	鶴見	戸塚	中	西	保土ヶ谷	緑	南	市外	未記入等	合計
	401	787	478	415	552	603	691	536	386	433	166	777	633	206	241	621	475	502	3	326	9232