

大阪市・堺市 中学校給食 視察報告 (2021年12月24日)



大阪市役所本庁舎前



大阪市教育委員会との懇談



堺市役所前



堺市教育委員会との懇談

日本共産党 横浜市議団

視察目的

横浜市では2021年4月よりデリバリー型給食を始め、新市長となった山中竹春市長が全員喫食への移行を表明し、実施方法が検討されている。党市議団は自校調理方式がのぞましいと考えている。大阪市は選択制デリバリー型給食から学校調理方式（自校調理方式・親子方式）へ完全移行したこと、同じく堺市は選択制デリバリー型給食から、給食センターPFI(民間)方式実施にむけて計画を進めていることから、両市の移行への経緯を参考にして、横浜市政に活かす。

参加者

あらかし由美子市議（南区 党市議団団長）、白井まさ子市議（港北区 党市議団副団長）、宇佐美さやか市議（神奈川区） 政務活動員 柏木耕史、辻怜

【目次・視察行程】

12月24日（金）

| | |
|------------------------------------|---|
| ①大阪市 中学校給食の視察 | 3 |
| 大阪市役所本庁會にて教育委員会からヒアリング 11:00~12:00 | |
| ②堺市 中学校給食の視察 | 7 |
| 堺市役所にて教育委員会からヒアリング 14:00~15:00 | |
| まとめ「みんなが食べられる中学校給食は民意」 | 9 |

資料 大阪市の中学校給食関連

| | |
|------------------------|----|
| ① 中学校給食に関するアンケート | 10 |
| ② 中学校給食における全員喫食の導入について | 26 |
| ③ 中学校給食の学校調理方式への移行について | 28 |
| ④ 大阪市の中学校給食について | 30 |
| ⑤ 給食献立表 米飯献立とパン献立 | 32 |
| ⑥ 中学校給食事業 年度別経費一覧 | 38 |
| ⑦ 学校調理方式とは | 40 |
| ⑧ 一日の給食業務の流れ | 56 |

①大阪市中学校給食

12月24日 11:00~12:00

大阪市役所本庁舎にて教育委員会事務局三島賢慶課長、川村晃子課長代理ら5人からヒアリング。

主なヒアリング内容

Q：なぜ選択制から全員喫食に切り替えたのか。

A：生徒が正しい食習慣を身につけ、栄養バランスのある食事をする必要性が明確になったから。

選択制のデリバリー弁当方式の給食から、全員喫食に舵を切った理由については、選択制のデリバリー給食を実施していた期間に、保護者・生徒に行ったアンケートで、家庭弁当を持ってきていない生徒が一定数いること、給食を選択せずに市販のパンやおにぎりといった簡易な食事で済ませている生徒が一定数いることが、明らかになった。また、多数の保護者が全員喫食を希望していることも分かった。これらを踏まえて、生徒が、正しい食習慣を身につけ、栄養バランスのある食事をする必要性の観点から全校で全員喫食を導入することを決めた。

Q：全員喫食になって感じる教育的効果について。

A：導入後は「残食率」がほぼゼロに。
全員喫食導入後に、感じた教育的効果として、行事食のお雑煮を提供した際に、3年生の生徒が「(お雑煮を食べるのは)人生で3回目だと思う」と言っていたこ



とが印象に残っている。お雑煮を食べる習慣がない家庭もあることを知った。全員喫食による給食実施は、食文化を多彩な食材を通して学ぶことができる。また、デリバリー弁当から「学校調理方式」に代わり、保護者や生徒からは、おいしいという声もとどいていて、残食率もゼロに近くなった。

Q：全員喫食のデリバリー給食から、学校調理方式給食に移行した理由は

A：温かい給食の提供に限界があった
デリバリー方式については、温かい給食の提供に限界があり、生徒のアンケート調査等によると、給食を残す理由として「おかずの冷たさ」が最も多く、また、分量調整やアレルギー等にも柔軟に対応できないことが課題となっていた

Q：主に「親子方式※」を選んだ理由は

A：調理枠に余裕があったから。
大阪では、少子化の影響で、小学校の給食室でつくれる調理枠に余裕があったため、小学校の給食室で調理して、近隣の中学校に運ぶ「親子方式」を主に取り入れた。

※親子方式：近隣の学校(主に小学校)の給食室でつくったものを運ぶ方式

Q：実施ごとの学校数の内訳

A：

| 方式 | | 学校数 |
|-------------------|------|-----|
| 自校調理方式（小中一貫校5校含む） | | 23 |
| 親子方式 | 1小1中 | 74 |
| | 2小1中 | 12 |
| | 1小1中 | 15 |
| | 1小1中 | 4 |
| 合計 | | 128 |

Q：学校調理方式給食を、5年かけて順次整備した理由は

A：短期間で学校、保護者と調整し、受託事業者を確保するのは難しい

学校調理式への移行には、学校の給食施設や調理機器等の整備が必要であり、短期間で多数の学校工事や調理、配送、配膳の業務委託が集中して発生する中で、学校や保護者と調整しつつ、受託事業者を確保することはハードルが相当高く、多額の費用を要することから、2015年（H27年）から6年間で全中学校の給食を学校調理方式に移行することを決定した。その後、移行期間を6年間から5年間に前倒しし、2019年（R元年）の1学期を持って市内全中学校において、デリバリー方式の給食から学校調理方式による給食に移行完了した。

Q：学校調理方式導入にあたって合意形成に基づく意見聴取の手法は

A：中学校給食にかんするアンケートを2012年（H24年）度～2018年（H30年）度にかけて毎年実施。

Q：負担の増大を危惧する教員との話し合い・協議の手法は

A：教育委員会事務局において、中学校に対して制度導入にかかる説明を行う

Q：学校調理方式導入に要した整備費は（工事や備品購入等に要した総額）

A：65億3,666万4000円

2011年（H23年）度～2019年（R元年）度の決算合計額

Q：国・県からの補助金を利用したか

A：国・利用した 県・利用していない

Q：自校調理方式導入に要した整備費は

A：学校により施設状況や整備内容が異なるため算出不可

Q：親子方式の導入に要した整備費は

A：学校により施設状況や整備内容が異なるため算出不可

Q：給食調理室の面積や設備など、大阪市独自の基準を設けたか

A：設けていない

Q：親校の整備にあたって、調理室を拡張した例はあるか

A：なし

Q：親校の整備にあたって、釜を増設した例はあるか

A：なし

Q：自校調理方式実施校数は全体の1割強と認識している。その理由は

A：本市において、中学校の多くに給食室が設置されていない。建て替え等の大規模工事を行う際は、給食室の整備を検討している

Q：2020年（R2年）度の中学校給食運営経費とその内訳は

A：
委託料
34億1,462万3,000円（予算）
35億4,344万9,000円（決算）
需用費
1,993万4000円（予算）
1,878万6000円（決算）

大阪市の中学校給食の沿革

大阪市の中学校給食は、2012年9月から家庭から持参する弁当との選択制によるデリバリー弁当方式を段階的に実施し、2013年9月に全校実施。2014年2月には選択制を「全員喫食」にする方針を決定し、4月より実施。2016年2月には、デリバリー弁当方式を「学校調理方式（自校調理方式・親子方式）」に切り替える方針を決定し、順次移行を開始、2019年8月にすべての中学校で学校調理方式による全員喫食への移行が完了しました。

調査・検討及び方針の経過

①2012年（H24）9月 選択制のデリバリー中学校給食を段階的に実施し、2013年9月から市内全中学校で完了。給食に関するアンケート調査を毎年行う。資料①（2012～2016年）

②2014年（H26）2月4日 中学校における全員喫食の導入決定

全市的に全員喫食を導入していくことを教育委員会の方針として決定。

内容は、保護者・生徒を対象に調査した結果「多数の保護者が全員喫食を希望している」「給食が実施されているにもかかわらず、家庭弁当を持ってきていない生徒が、給食を選択せず、依然として市販の弁当やおにぎり、パンといった簡易な食事で昼食を済ませている事実がある」「生徒が給食を通じて「食」に関する正しい知識や望ましい食習慣を身につけ、協同の精神を養うとともに、適切な栄養摂取により心身が健やかに成長することを目的として、中学校給食について全市的に全員喫食を導入していくこととする」とした。資料②

③2016年（H28）2月9日 中学校給食の学校調理方式への移行を決定

デリバリー方式から学校調理方式へ移行することについての教育委員会の方針を決定。デリバリー方式の課題として「温かい給食の提供に限界」をあげ、「大多数の保護者が学校調理方式を希望している」ことから「小学校の給食室等既存施設の活用により、初期経費が抑制できる親子方式を中心に、自校調理方式を組み合わせた『学校調理方式』へと早急に移行し、食育の充実を図っていく」とした。資料③

④2019年8月（R元） 全校が「学校調理方式」に移行
→大阪市教育局では、2019年度（R元）の1学期をもって、市内全中学校（128校 19年度時点）で、デリバリー方式の給食（※）から学校調理方式での給食に移行。
※学校調理方式：自校調理方式と親子方式（給食調理設備を有する学校で調理した給食を他の学校に搬送する方式）を合わせた、大阪市独自の呼称。

その他

⑤「大阪市の中学校給食について」資料④

⑥給食献立表 米飯献立とパン献立 資料⑤
（2021年12月1日と2日）

⑦中学校給食事業 年度別経費一覧（2011年度決算～2019年度決算） 資料⑦

⑧学校調理方式とは 資料⑧

⑨1日の給食業務の流れ 資料⑨

⑩給食費 320円 月額5440円（月17日給食実施した額）
※2020年度、21年度は保護者の経済負担軽減の観点から無償化を実施。

⑪食材について

公益財団法人大阪市学校給食協会において大阪中央卸売市場等で一括購入。使用する食材は国産を基本とし、地場産物の食品をできるだけ活用するよう努めているとしている。給食使用前に放射性物質のモニタリング検査実施。産地はネット等公開。

⑫大阪市の概要

人口 275万4,742人 世帯数 146万5,1369世帯（2020年10月国勢調査より）
市予算規模（2021年度当初）一般会計：1兆8,301億円
市職員数：3万6,117人（2021年10月1日現在）
小学校数 288校 児童数11万4,570人（2020年5月1日現在）
中学校数 130校 児童数5万1,193人（2020年5月1日現在）
出典：大阪市ホームページ

②堺市中学校給食

14:00~16:00

堺市役所にて、教育委員会 東孝彦参事、熊田典子主幹(管理栄養士)ら 3 名がとヒアリング。



堺市教育委員会からヒアリング

主なヒアリング内容

Q：選択制→全員喫食に切り替えた背景

A：2019 年の市長選で全員喫食の給食を公約した市長が当選したことで動き始めた。

Q：給食センターPFI(民間)方式による全員喫食制の中学校給食を選んだ理由は

A：市が一元管理しやすいため

過去に堺市では給食由来の食中毒が起きていることから、とにかく「安心安全」は外せないテーマ。一元管理できるセンター方式が望ましいという結論にいたった。学校関係者、保護者からは「やるからには、早くやってほしい」という声が多い。全校一斉にスタートできる方式にした。

Q：導入後、全員喫食に望める教育的効果

A：継続した正しい食習慣

食育に関する指導は、人生 100 年のための指導だ。大人になってからも食事の栄養バランスを見直すなど、行動変容のきっかけになれば良い。若い先生も多くなっている。だからこそみんなで食べる給食は教師、生徒の共通の教材となるのではないか。センター方式の課題は、調理する人と生徒が「顔の見える関係」のような人間的なつながりを感じづらいことだと思いつている。様々な仕組みをつくり工夫して乗り越えていきたい。

Q：導入及び運営の経費見込みについて

A：まだ調査段階なのではっきりとした数字は示せない

少なくとも 2 つのセンターで 100 億円程度は必要ではないかを見ている。各校の配膳を行うスペースの改良も必要。

堺市の中学校給食の沿革

堺市では、家庭弁当持参を基本としながら 2012 年度から、弁当持参できない生徒に向けて「ランチサポート事業※1（業者弁当・非給食）」を全校実施し、2016 年からは選択制デリバリー弁当式による給食を実施。2020 年 3 月に、選択制から全員喫食制へ移行することを決定。その実施方法は、給食センター方式とした。現在、2025 年稼働予定の給食センターPFI(民間)方式による全員喫食制の中学校給食の実施にむけ、計画が進行中。

※1 ランチサポート事業：学校給食法に基づかない配達弁当。急にお弁当を持って行くことができない場合の昼食補完支援策としてスタート。一食 250 円(税込み)。現在は、選択制給食と併用して「ランチサポートミニ」事業（カレーのみ）を実施している。

給食費

一食・標準 310 円・大盛 330 円・小盛 300 円 クレカ・コンビニで支払い可を使用(60 食・90 食分+振込手数料)

給食の利用率

喫食率（利用率）の推移は、2016 年 7.6%、2017 年 7.6%、2018 年 7.5%、2019 年 8.2%
(12 月実績)

堺市の概要

人口 82 万 458 人 世帯数 36 万 7,430 人 (2021 年 12 月 1 日国勢調査)
予算規模(2021 年度初)一般会計：4 億 2,360 万円
市職員数：9,314 人(2020 年 4 月現在)
小学校数 92 校 児童数 4 万 1,844 人(2021 年 5 月 1 日現在)
中学校数 43 校 生徒数 2 万 977 人(2021 年 5 月 1 日現在)
出展：堺市ホームページより

まとめ

みんなが食べられる中学校給食は民意

横浜市は市立中学校で2021年4月から選択制のデリバリー給食をスタートし、その喫食率は全市平均（2021年12月分）で20.7%です。市長は、9月の本会議での所信表明で、中学校給食について「中学生に満足してもらえる給食を提供する。その目標を達成するために、中学校給食の全員実施に向けて、取組を進める」として、現行の方式を全員制に移行する意思を表明されました。一方、議会の最大多数会派の自民党と第3会派の公明党は、「現在の選択制が早期にできる最善の方法」・「一部の声で安易に方針転換すべきでない」・「全員喫食のための財源をどこから捻出するのか」（自民）、「現在の選択制はアンケート結果に基づいて採択されたもの」「デリバリー型の給食を発展させていくのが最適な手法」（公明）と、市長とは対極の立場にたっており、全員喫食実施の道のりは平坦ではありません。しかし、全員喫食への移行は民意であり、市民の多数が支持しています。住民を代表する議会が本来の役割を果たす立場に立つ限り、民意をむげにはできないはずです。

大阪市は、中学校給食の実施は、横浜と同じように、選択制のデリバリー給食からスタート（2012年度開始13年度に全校展開しましたが）、喫食率は上がらず、毎年実施の保護者・生徒などへのアンケート結果にもとづき13年度内に全員喫食導入を決断し、経年で実施。しかし、高い残食率（20%余）が課題として新たに浮上し、その解決策としてモデル実施の実証的成果を踏まえて自校調理方式、親子方式という学校調理方式導入を2015年度末に決定。以降経年で移行し2019年度で全校展開を完了。この経過は横浜市でも学ぶ点が多くありました。とくに中学校給食スタート時からアンケートを実施し、どうすれば多くの生徒・保護者に喜ばれる給食にできるのかを探求していることです。また、試行でその成果を確認したうえで実施していることも頷けました。そして結果として親子方式が大半を占めたものの、自校方式を可能性の第一番として追求したこと、学校調理方式にこだわり、親の小学校から中学校に運ぶ方式以外の方式を編み出したことも参考にできる点です。この執念ともいえるこだわりには脱帽です。横浜市もこの執念は共有しなければならないと思いました。

堺市では、なぜ全員喫食でなければならないのか、全員喫食をやるならどんな方法でやるのか、管理栄養士を中心に深ぼりの論議がされています。横浜市でも同様のことが必要であり、これからの課題として団としてもなお一層責任ある対応が求められていることを痛感。

この視察の成果を議会論戦で活かし、世論と運動の広がり役立てる思いを強くしているところです。

日本共産党横浜市議団 団長あらしき由美子

●中学校での昼食に関するアンケート調査(単純集計)

<市全体>
給食開始校

| 区分 | 生徒 | 保護者 | 教職員 | 合計 |
|-----|--------|--------|-------|--------|
| 対象数 | 17,557 | 17,557 | 895 | 36,009 |
| 回答数 | 15,822 | 12,228 | 810 | 28,860 |
| 回答率 | 90.1% | 69.6% | 90.5% | 80.1% |

1. 中学校給食について

| 設問No. | 設問 | 回答 | 回答数 | | | 割合 | | |
|----------------------|--|---|--|--|--|---|--|--|
| | | | 生徒 | 保護者 | 教職員 | 生徒 | 保護者 | 教職員 |
| 【設問1】 | あなたは、中学校給食を利用したことがありますか。(1つ選択) | 1. ある 2. ない 対象外・無効回答 | 3,875 11,867 80 | 3,148 9,036 44 | 324 484 2 | 24.0% 75.4% | 25.8% 74.2% | 40.1% 59.9% |
| <【設問1】で「1.ある」と回答した方> | | | | | | | | |
| 【設問2】 | おいしかったですか。(1つ選択) | 1. おいしかった 2. ふつう 3. おいしくなかった 対象外・無効回答 | 396 1,596 1,881 11,949 | | 22 157 141 490 | 10.2% 41.2% 48.6% | | 6.9% 49.1% 44.1% |
| 【設問3】 | 味はどうですか。(1つ選択) | 1. 濃い 2. ちょうど良い 3. 薄い 対象外・無効回答 | 396 1,556 1,896 11,974 | | 44 157 118 491 | 10.3% 40.4% 49.3% | | 13.8% 49.2% 37.0% |
| 【設問4】 | 分量はどうですか。(1つ選択) | 1. 多い 2. ちょうど良い 3. 少ない 対象外・無効回答 | 1,174 1,367 1,320 11,861 | | 33 118 168 491 | 30.4% 35.4% 34.2% | | 10.3% 37.0% 52.7% |
| 【設問5】 | 主食(米飯)や汁物の温度はいかがでしたか。(1つ選択) | 1. 熱すぎる 2. ちょうど良い 3. ぬるい 対象外・無効回答 | 79 2,200 1,590 11,953 | | 0 154 165 491 | | 2.0% 56.9% 41.1% | 0.0% 48.3% 51.7% |
| 【設問6】 (設問2) | 献立(メニュー)はいかがですか。(1つ選択) | 1. 良い 2. ふつう 3. 良くない 対象外・無効回答 | 324 1,729 1,820 11,849 | 569 1,044 603 | 12 117 191 490 | 8.4% 44.6% 47.0% | 18.3% 62.4% 19.4% | 3.8% 36.6% 59.7% |
| 【設問7】 (設問3) | 中学校給食を利用している感想はいかがですか。(1つ選択) | 1. 良い 2. ふつう 3. 良くない 対象外・無効回答 | 392 1,581 1,885 11,984 | 776 1,352 963 | 12 87 211 490 | 10.2% 41.0% 49.3% | 25.1% 43.7% 31.2% | 3.8% 30.3% 65.9% |
| <【設問1】で「2.ない」と回答した方> | | | | | | | | |
| 【設問8】 (設問4) | 中学校給食を利用しない主な理由は何ですか。(現在給食を利用していない生徒・保護者)の主な理由は何だと思えますか。(2つ選択) | 1. 周りの友達を利用しないから 2. 家からの弁当が良いから (1). 毎日家からの弁当を持たせると思うから (1). 保護者が毎日家から弁当を持たせたいと思うから ②. 味が合わないから 3(2)③. 分量が合わないから 4(3)④. 食べたい(食べさせたい)と思う献立がないから 5(4)⑤. 牛乳が嫌いだから (5). 申込方法がわかりにくいから(めんどうだから) 6(6)⑥. 昼食時間に配膳室に給食を取りに行くのがめんどうだから 7(6)⑦. 1か月単位の申込だから (7)⑧. 給食費(300円)が高いから (8)⑨. 給食費支払の際の手数料が高いから (9). 子どもが利用しないと言うから (10). 子どものクラスの友達を利用しないから 6(11)⑩. 食物アレルギーがあるから 9(12)⑪. その他 対象外・無効回答 | 1,150 8,121 3,970 309 330 1,724 4,458 1,333 1,298 1,921 1,580 1,082 237 5,006 973 176 1,949 (6,680) (5,660) (764) | | | 5.1% 36.2% | | 23.2% 19.6% 21.0% 12.1% 13.4% 1.5% 1.1% 7.7% 5.2% 19.9% 3.8% 19.1% 7.0% 6.4% 4.6% 1.4% 1.4% 29.6% 5.8% 0.8% 0.8% 2.7% 8.7% 4.4% 3.4% |
| 【設問9】 (設問5) | どのようにしたら、中学校給食を利用しますか。(中学生に給食を利用してもらうには、どのような方法が最も効果的だと思いますか。)(1つ選択) | 1(1). クラスの多くが利用するようになったら利用する (1). 生徒の好みに合った味付けにする 2(2)②. 分量が増減できたら利用する 3(3)③. 食物アレルギー対応ができるようになったら利用する (4)④. 就学援助が適用されたら利用する 4(5). 全員給食にならない限り、利用しない 5(6)⑤. その他 6(7)⑥. わからない 対象外・無効回答 | 832 799 98 5,159 1,979 2,689 4,167 | 1,330 366 83 4,817 1,172 533 3,295 | 221 211 54 73 138 101 14 | 8.0% 6.9% 0.8% 44.3% 17.0% 23.1% | 14.9% 4.1% 0.8% 7.1% 13.1% 6.0% | 27.8% 26.5% 6.8% 9.2% 17.1% 12.7% |
| <全員> | | | | | | | | |
| 【設問10】 (設問6) | あなたは、中学校給食の実施方法について、次のうち、どちらがよいと思いますか。(1つ選択) | 1. 全員給食(全員が学校給食を食べる) 2. 家庭弁当との選択制による給食(学校給食か、家庭から持参する弁当のどちらかを選ぶ) 対象外・無効回答 | 1,985 13,466 371 | 7,362 4,558 308 | 144 652 14 | 12.8% 87.2% | 41.8% 38.2% | 18.1% 81.9% |

II. 中学校での昼食について

| 設問No. | 設 問 | 回 答 | 回答数 | | | 割合 | | |
|---------------------------|--|---|--|----------|-----|-------|-------|-------|
| | | | 生徒 | 保護者 | 教職員 | 生徒 | 保護者 | 教職員 |
| 【設問12】 | 今日あなたが食べた昼食はどれですか。(1つ選択) | 1. 学校で実施している「中学校給食」 | 2,372 | | | 15.4% | | |
| | | 2. 家庭から持ってきた弁当 | 11,648 | | | 75.4% | | |
| | | 3. 市販の弁当 | 66 | | | 0.4% | | |
| | | 4. 市販のパン・おにぎりなど | 1,150 | | | 7.4% | | |
| | | 5. 飲み物のみ | 22 | | | 0.1% | | |
| | | 6. お昼ごはんを食べていない | 72 | | | 0.5% | | |
| | | 7. その他 | 122 | | | 0.8% | | |
| | | 対象外・無効回答 | 370 | | | | | |
| 【設問13】 (設問8) | <中学校給食を利用していない方> 1週間に何回ぐらい家で作ったお弁当を持っていますか。(1つ選択) | 1. ほぼ毎日 | 8,370 | 8,508 | | 82.9% | 88.1% | |
| | | 2. 週に4日 | 768 | 619 | | 7.6% | 6.4% | |
| | | 3. 週に3日 | 416 | 299 | | 4.1% | 3.1% | |
| | | 4. 週に2日 | 120 | 85 | | 1.2% | 0.9% | |
| | | 5. 週に1日 | 62 | 29 | | 0.6% | 0.3% | |
| | | 6. 持っていない(持たせない) | 365 | 119 | | 3.6% | 1.2% | |
| | | 対象外・無効回答 | 5,721 | 2,569 | | | | |
| | | 【設問14】 (設問9) | <中学校給食を利用していない方> 家で作ったお弁当を持ってこない(持たせない)日のお昼は、主に何を食べていますか。(1つ選択) | 1. 市販の弁当 | 195 | 179 | | 1.8% |
| 2. 市販の「おにぎり」や「パン類」など | 6,635 | | | 4,983 | | 60.1% | 53.9% | |
| 3. 飲み物のみ | 47 | | | | | 0.4% | | |
| 4(3). その他の食べ物 | 173 | | | 180 | | 1.6% | 1.9% | |
| (4). お金を渡し、市販の弁当などを買わせている | | | | 1,039 | | | 19.0% | |
| 5. お昼ごはんを食べない | 82 | | | | | 0.7% | | |
| 6. 必ず弁当を持ってくる | 3,912 | | | | | 35.4% | | |
| (5). その他 | | | | 2,062 | | | 22.3% | |
| 対象外・無効回答 | 4,778 | 2,965 | | | | | | |
| 【設問15】 | 昼食を自分で選ぶときには、主にどのようなものを選びますか。(1つ選択) | 1. 野菜類や肉、魚など、いろいろなおかずがバランスよく入ったもの(例: 幕の内弁当など) | 3,789 | | | 25.3% | | |
| | | 2. 好きなおかずがたくさん入っている弁当(例: からあげ弁当、ハンバーグ弁当、焼肉弁当など) | 4,037 | | | 26.9% | | |
| | | 3. どんぶりものや、うどん・そば・うどんなどの麺類 | 922 | | | 6.1% | | |
| | | 4. パン類やおにぎり、またはハンバーガーなどのファーストフード | 5,232 | | | 34.9% | | |
| | | 5. デザートのみ | 215 | | | 1.4% | | |
| | | 6. 飲み物のみ | 86 | | | 0.6% | | |
| | | 7. その他の食べ物 | 714 | | | 4.8% | | |
| | | 対象外・無効回答 | 817 | | | | | |
| 【設問10】 【設問12】 | 中学生の昼食として最も重視しているのは何ですか。(1つ選択) | 1. 栄養価、栄養バランスに配慮されていること | | 5,296 | 400 | | 44.9% | 50.1% |
| | | 2. 安全で衛生的であること | | 2,987 | 194 | | 25.3% | 24.3% |
| | | 3. 食味 | | 1,933 | 86 | | 16.4% | 10.8% |
| | | 4. 分量 | | 904 | 57 | | 5.1% | 7.1% |
| | | 5. 価格 | | 513 | 14 | | 4.4% | 1.8% |
| | | 6. その他 | | 454 | 48 | | 3.9% | 6.0% |
| | | 対象外・無効回答 | | 441 | 11 | | | |

●中学校での昼食に関するアンケート調査(単純集計)

<市全体>
給食開始校以外

| 区分 | 生徒 | 保護者 | 教職員 | 合計 |
|-----|-------|-------|-------|-------|
| 対象数 | 2,979 | 2,979 | 675 | 6,633 |
| 回答数 | 2,782 | 2,471 | 638 | 5,891 |
| 回答率 | 93.4% | 82.9% | 94.5% | 88.8% |

1. 中学校給食について

| 設問No. | 設問 | 回答 | 回答数 | | | 割合 | | |
|---|--|---|-------|-------|------|-------|-------|-------|
| | | | 生徒 | 保護者 | 教職員 | 生徒 | 保護者 | 教職員 |
| 【設問1】 | あなたは、中学校給食が開始されたら、利用しますか。(1つ選択) | 1. 必ず利用する | 102 | 597 | 59 | 3.7% | 24.3% | 9.3% |
| | | 2. たぶん利用すると思う | 319 | 656 | 98 | 11.5% | 26.7% | 15.4% |
| | | 3. 献立(メニュー)を見て考える | 423 | 315 | 92 | 15.3% | 12.8% | 14.5% |
| | | 4. たぶん利用しないとと思う | 653 | 475 | 156 | 23.6% | 19.3% | 24.5% |
| | | 5. 利用しない | 824 | 201 | 182 | 29.7% | 8.2% | 28.6% |
| | | 6. わからない | 450 | 212 | 48 | 16.2% | 8.6% | 7.7% |
| | | 対象外・無効回答 | 11 | 15 | 2 | | | |
| <<【設問1】で「4. たぶん利用しない」「5. 利用しない」と回答した方>> | | | | | | | | |
| 【設問2】 | 中学校給食を利用しない主な理由は何ですか。(現在給食を利用していない生徒(保護者)の主な理由は何だと思えますか。)(2つ選択) | 1. 周りの友達を利用するか分からないから | 114 | | | 4.2% | | |
| | | 2. 家からの弁当がよいから | 1,145 | | | 41.7% | | |
| | | (1) 毎日家からの弁当を持たせるから | | 343 | 344 | | 27.1% | 27.5% |
| | | (2) 保護者が毎日家から弁当を持たせたいと思うから | | | 178 | | | 14.2% |
| | | (3) 味が合わないから | 365 | 95 | 154 | 13.3% | 7.5% | 12.3% |
| | | (3)(2) 分量が合わないから | | | 115 | | | 9.3% |
| | | (4) 食べたいと思う献立がないから | 301 | 19 | 13 | 11.0% | 1.5% | 1.0% |
| | | (4)(3) 牛乳が嫌いだから | | 77 | | | 6.1% | |
| | | (4) 申込方法がわかりにくいから(めんどうだから) | 463 | | 31 | 16.9% | | 2.5% |
| | | 5(6) ①. 昼食時間に配膳室に給食を取りに行くのがめんどうだから | 118 | 105 | 185 | 4.3% | 8.3% | 14.8% |
| | | 6(5) ②. 1か月単位の申込だから | | 122 | 56 | | 9.7% | 4.5% |
| | | (6) ③. 給食費(300円)が高いから | | 38 | 22 | | 3.0% | 1.8% |
| | | (7) ④. 給食費支払の際の手数料が高いから | | 314 | | | 24.8% | |
| | | (8) ⑤. 子どもが利用しないと言うから | | 56 | | | 4.4% | |
| | | (9) ⑥. 子どものクラスの友達を利用するか分からないから | 36 | 23 | 98 | 1.3% | 1.8% | 7.8% |
| 7(10) ⑦. 食物アレルギーがあるから | 202 | 72 | 53 | 7.4% | 5.7% | 4.2% | | |
| 8(11) ⑧. その他 | 38 | 1,207 | 612 | | | | | |
| 対象外・無効回答 | 144 | 63 | | 10.0% | 9.5% | | | |
| 【設問3】 | どのようにしたら、中学校給食を利用しますか。(中学生に給食を利用してもらうには、どのような方法が最も効果的だと思いますか。)(1つ選択) | 1(1) ①. クラスの多くが利用するようになったら利用する | 158 | 43 | 161 | 11.0% | 6.5% | 25.5% |
| | | (1) ②. 生徒の好みに合った献立にする | 19 | 12 | 84 | 1.3% | 1.8% | 13.3% |
| | | 2(2) ③. 分量が増減できたら利用する | | 52 | 80 | | 7.8% | 12.7% |
| | | 3(3) ④. 食物アレルギー対応ができるようになったら利用する | 597 | 375 | | 41.6% | 56.4% | |
| | | (4) ⑤. 就学援助が適用されたら利用する | 174 | 76 | 103 | 12.1% | 11.4% | 16.3% |
| | | 4(5) ⑥. 全員給食にならない限り、利用しない | 344 | 44 | 86 | 24.0% | 6.0% | 13.0% |
| | | 5(6) ⑦. その他 | 1,346 | 1,808 | 6 | | | |
| 対象外・無効回答 | | | | | | | | |
| <<全員>> | | | | | | | | |
| 【設問4】 | あなたは、中学校給食の実施方法について、次のうち、どちらがよいと思えますか。(1つ選択) | 1. 全員給食(全員が学校給食を食べる) | 499 | 1,645 | 108 | 18.2% | 67.9% | 17.0% |
| | | 2. 家庭弁当との選択制による給食(学校給食か、家庭から持参する弁当のどちらかを選ぶ) | 2,240 | 776 | 528 | 81.8% | 32.1% | 83.0% |
| | | 対象外・無効回答 | 43 | 50 | 2 | | | |

II. 中学校での昼食について

| 設問No. | 設 問 | 回 答 | 回答数 | | | 割合 | | |
|---------------------------|-------------------------------------|---|--|--------------|-------|-------|-------|-------|
| | | | 生徒 | 保護者 | 教職員 | 生徒 | 保護者 | 教職員 |
| 【設問6】 | 今日あなたが食べた昼食はどれですか。(1つ選択) | 1. 家庭から持ってきた弁当 | 2,276 | | | 83.2% | | |
| | | 2. 学校で実施している「昼食提供事業」の弁当 | 114 | | | 4.2% | | |
| | | 3. 市販の弁当 | 13 | | | 0.5% | | |
| | | 4. 市販のパン・おにぎりなど | 297 | | | 10.9% | | |
| | | 5. 飲み物のみ | 3 | | | 0.1% | | |
| | | 6. お豆ごはんを食べていない | 19 | | | 0.7% | | |
| | | 7. その他 | 14 | | | 0.5% | | |
| | | 対象外・無効回答 | 46 | | | | | |
| 【設問7】 (設問6) | 1週間に何回ぐらい家で作ったお弁当を持っていますか。(1つ選択) | 1. ほぼ毎日 | 2,086 | 1,866 | | 76.3% | 77.7% | |
| | | 2. 週に4日 | 304 | 244 | | 11.1% | 10.2% | |
| | | 3. 週に3日 | 154 | 118 | | 5.6% | 4.9% | |
| | | 4. 週に2日 | 44 | 47 | | 1.6% | 2.0% | |
| | | 5. 週に1日 | 28 | 34 | | 1.0% | 1.4% | |
| | | 6. 持ってこない(持たせない) | 117 | 92 | | 4.3% | 3.8% | |
| | | 対象外・無効回答 | 49 | 70 | | | | |
| | | 【設問8】 (設問7) | 家で作ったお弁当を持ってこない(持たせない)日のお昼は、主に何を食べていますか。(1つ選択) | 1. 昼食提供事業の弁当 | 220 | 286 | | 8.1% |
| 2. 市販の弁当 | 49 | | | 34 | | 1.8% | 1.5% | |
| 3. 市販の「おにぎり」や「パン類」など | 1,810 | | | 1,008 | | 66.4% | 43.4% | |
| 4. 飲み物のみ | 6 | | | | | 0.2% | | |
| 5(4). その他の食べ物 | 40 | | | 31 | | 1.5% | 1.3% | |
| (5). お金を渡し、市販の弁当などを買わせている | | | | 526 | | | 22.6% | |
| 6. お豆ごはんを食べない | 20 | | | | | 0.7% | | |
| 7. 必ず弁当を持ってくる | 580 | | | | | 21.3% | | |
| (6). その他 | | 439 | | | 18.9% | | | |
| 対象外・無効回答 | 57 | 147 | | | | | | |
| 【設問9】 | 昼食を自分で選ぶときには、主にどのようなものを選びますか。(1つ選択) | 1. 野菜類や肉、魚など、いろいろなおかずがバランスよく入ったもの(例: 蕎麦の内弁当など) | 629 | | | 23.1% | | |
| | | 2. 好きなおかずがたくさん入っている弁当(例: からあげ弁当、ハンバーグ弁当、焼肉弁当など) | 652 | | | 24.0% | | |
| | | 3. どんぶりものや、うどん・そば・うどんなどの麺類 | 152 | | | 5.6% | | |
| | | 4. パン類やおにぎり、またはハンバーガーなどのファーストフード | 1,125 | | | 41.4% | | |
| | | 5. デザートのみ | 25 | | | 0.9% | | |
| | | 6. 飲み物のみ | 19 | | | 0.7% | | |
| | | 7. その他の食べ物 | 117 | | | 4.3% | | |
| | | 対象外・無効回答 | 63 | | | | | |
| 【設問8】 (設問6) | 中学生の昼食として最も重視しているのは何ですか。(1つ選択) | 1. 栄養価、栄養バランスに配慮されていること | | 1,313 | 307 | | 54.9% | 48.4% |
| | | 2. 安全で衛生的であること | | 641 | 198 | | 26.8% | 31.2% |
| | | 3. 食味 | | 181 | 40 | | 7.6% | 6.3% |
| | | 4. 分量 | | 125 | 40 | | 5.2% | 6.3% |
| | | 5. 価格 | | 83 | 17 | | 3.5% | 2.7% |
| | | 6. その他 | | 48 | 32 | | 2.0% | 5.0% |
| | | 対象外・無効回答 | | 80 | 4 | | | |

平成25年度 第1回 中学校給食に関するアンケート調査(単純集計)

《市全体》
給食開始校97校

| 区分 | 生徒 | 合計 |
|-----|-------|-------|
| 対象数 | 3,964 | 3,964 |
| 回答数 | 3,469 | 3,469 |
| 回答率 | 87.5% | 87.5% |

| 設問No. | 設問 | 回 答 | 回答数 生徒 | 割合 生徒 |
|-------|---|---|--|--|
| | あなたの性別を教えてください。 | 1. 男 2. 女 対象外・無効回答 | 2,217 1,233 19 | 64.3% 35.7% |
| | ◇あなたが普段食べている中学校給食について、お聞きします。 | | | |
| 【設問1】 | おいしいですか。 (1つ選択) | 1. おいしい 2. どちらかといえばおいしい 3. ふつう 4. どちらかといえばおいしくない 5. おいしくない 対象外・無効回答 | 488 525 1,092 606 747 11 | 14.1% 15.2% 31.6% 17.5% 21.6% |
| 【設問2】 | 味はどうですか。 (1つ選択) | 1. 濃い 2. どちらかといえば濃い 3. ふつう 4. どちらかといえば薄い 5. 薄い 対象外・無効回答 | 163 359 1,891 521 517 16 | 4.7% 10.4% 54.8% 15.1% 15.0% |
| 【設問3】 | 分量はどうですか。 (1つ選択) | 1. 多い 2. どちらかといえば多い 3. ちょうど良い 4. どちらかといえば少ない 5. 少ない 対象外・無効回答 | 739 778 1,068 385 486 19 | 21.4% 22.5% 30.9% 11.1% 14.1% |
| 【設問4】 | ご飯の温度はどうですか。 (1つ選択) | 1. 熱すぎる 2. どちらかといえば熱い 3. ちょうど良い 4. どちらかといえばぬるい 5. ぬるい 対象外・無効回答 | 78 248 2,209 410 510 14 | 2.3% 7.2% 63.9% 11.9% 14.8% |
| 【設問5】 | メニューはどうですか。 (1つ選択) | 1. 良い 2. どちらかといえば良い 3. ふつう 4. どちらかといえば良くない 5. 良くない 対象外・無効回答 | 397 478 1,242 648 683 21 | 11.5% 13.9% 36.0% 18.8% 19.8% |
| | ◇給食について、あなたがどう思うかお聞きします。 | | | |
| 【設問6】 | これまで食べた中学校給食の中で、好きなメニューは何ですか。 (2つ選択) | 1. いわしてんぷら 2. 圓卓煮 3. 揚げギョーザ 4. 焼きビーフン 5. 焼きハンバーグ 6. 鯖のオーロラ煮 7. ーロトンカツ 8. 肉じゃが 9. さごしの塩焼き 10. サーフインフライ 11. その他 対象外・無効回答 | 272 107 1,450 248 1,215 549 929 724 151 493 337 3,000 | 4.2% 1.7% 22.4% 3.8% 18.8% 8.5% 14.3% 11.2% 2.3% 7.6% 5.2% |
| 【設問7】 | 今後、給食のメニューにどのようなものを取り入れてほしいですか。 (1つ選択) | 1. カレーライス 2. シチュー 3. 雑炊 4. その他 対象外・無効回答 | 1,291 552 1,219 345 62 | 37.9% 16.2% 35.8% 10.1% |
| 【設問8】 | 分量について、どのようにしたらよいと思いますか。 (1つ選択) | 1. おかわりできるようにしてほしい 2. 最初から量を増やしてほしい 3. 最初から量を減らしてほしい 4. そのままでよい 対象外・無効回答 | 690 481 816 1,451 31 | 20.1% 14.0% 23.7% 42.2% |
| | ◇2年生及び3年生のうち、以前に中学校給食を食べたことのある方にお聞きします。 | | | |
| 【設問9】 | 以前に比べ、給食をどのように感じますか。 (1つ選択) | 1. おいしくなった 2. メニューがよくなった 3. 変わらない 4. わからない 5. その他 対象外・無効回答 | 252 218 867 562 237 1,333 | 11.8% 10.2% 40.6% 26.3% 11.1% |

2015年
●平成25年度 第2回中学校給食に関するアンケート調査(単純集計)

資料①
調査時期 2014年2~3月

| 区分 | 生徒 | 保護者 | 教職員 | 合計 |
|-----|--------|--------|-------|--------|
| 対象数 | 13,318 | 13,318 | 1,360 | 27,996 |
| 回答数 | 11,789 | 8,503 | 1,298 | 21,588 |
| 回答率 | 88.5% | 63.8% | 95.3% | 77.1% |

I. 中学校給食について

| 設問No. | 設問 | 回答 | 回答数 | | | 割合 | | |
|--|---|---|--|---|--|---|---|---|
| | | | 生徒 | 保護者 | 教職員 | 生徒 | 保護者 | 教職員 |
| 【設問1】 (設問1) 設問① | あなたは、中学校給食を利用したことがありますか。(1つ選択) | 1.現在利用している 2.過去に利用したことがあるが現在は利用していない 3.これまでに利用したことがない 対象外・無効回答 | 1,245 2,091 8,385 60 | 945 1,406 6,030 32 | 334 269 688 5 | 10.6% 17.8% 71.5% 0.1% | 11.2% 17.7% 71.2% 0.1% | 25.9% 20.8% 53.3% 0.1% |
| ＜【設問1】で「1.現在利用している」または「2.過去に利用したことがあるが現在は利用していない」と回答した方＞ | | | | | | | | |
| 【設問2】 設問② | おいしいですか。(1つ選択) | 1.おいしい 2.どちらかといえばおいしい 3.ふつう 4.どちらかといえばおいしくない 5.おいしくない 対象外・無効回答 | 263 356 873 606 1,165 8,528 | | 18 49 178 232 186 635 | 8.1% 10.9% 26.8% 18.6% 35.7% 6.9% | | 2.4% 7.4% 26.9% 35.1% 28.1% 3.8% |
| 【設問3】 設問③ | 味はいかがですか。(1つ選択) | 1.濃い 2.どちらかといえば濃い 3.ふつう 4.どちらかといえば薄い 5.薄い 対象外・無効回答 | 184 1,626 571 751 8,537 | | 61 325 191 56 838 | 6.0% 50.0% 17.6% 23.1% 9.3% | | 9.3% 49.4% 29.0% 8.5% 0.9% |
| 【設問4】 設問④ | 分量はいかがですか。(1つ選択) | 1.多い 2.どちらかといえば多い 3.ちょうど良い 4.どちらかといえば少ない 5.少ない 対象外・無効回答 | 416 534 1,035 544 723 8,537 | | 6 28 160 304 144 654 | 12.8% 16.4% 31.8% 16.7% 22.2% 7.7% | | 0.9% 4.4% 24.9% 47.4% 22.4% 0.3% |
| 【設問5】 設問⑤ | 主食(米飯)の温度はいかがですか。(1つ選択) | 1.熱すぎる 2.どちらかといえば熱い 3.ちょうど良い 4.どちらかといえばぬるい 5.ぬるい 対象外・無効回答 | 109 1,811 568 731 8,535 | | 3 365 185 104 837 | 3.3% 55.7% 17.5% 22.5% 9.8% | | 0.5% 55.4% 28.1% 15.6% 1.4% |
| 【設問6】 (設問2) 設問⑥ | 献立(メニュー)はいかがですか。(1つ選択) | 1.良い 2.どちらかといえば良い 3.ふつう 4.どちらかといえば良くない 5.良くない 対象外・無効回答 | 251 297 1,100 634 970 8,537 | 145 168 372 149 91 7,578 | 9 56 158 267 170 836 | 7.7% 9.1% 33.8% 19.5% 20.8% 9.8% | 15.7% 18.2% 40.2% 16.1% 25.8% | 1.4% 8.5% 23.8% 40.3% 25.5% |
| 【設問7】 | 月1回程度、週かいメニューとして、カレーライスを導入しましたがいかがですか。(1つ選択) | 1.回数を増やしてほしい 2.これままでよい 3.どちらでもよい 4.その他 対象外・無効回答 | 1,558 478 930 280 8,565 | | | 45.3% 14.8% 28.8% 8.1% | | |
| ＜【設問1】で「2.過去に利用したことがあるが現在は利用していない」と回答した方＞ | | | | | | | | |
| 【設問8】 (設問3) 設問⑦ | 中学校給食を利用しなくなった主な理由は何ですか。(2つまで選択) | 1.周りの友達を利用しないから 2.家庭弁当が良いから (1).子どものクラスの友達の利用が少なく子どもが寂しがるから (2).子どもが家庭弁当の方がいいと思うから 3(1).分量が合わないから 4(5).食べたい(食べさせたい)と思う献立がないから 5.牛乳が嫌いだから 6(3).給食の申込をおれたから 7.昼食時間に配膳室に給食を取りに行くのがめんどうだから(時間がかるから) 8.1か月単位の申込だから (6).1か月分の給食費が高いから 9(7).その他 対象外・無効回答 | 249 1,029 867 867 190 536 91 148 233 203 385 8,565 | | 561 867 99 184 380 81 369 | 33.6% 22.2% 34.2% 3.6% 17.5% 4.8% 7.6% 6.6% 12.6% | | |
| ＜【設問1】で「3.これまでに利用したことがない」と回答した方＞ | | | | | | | | |
| 【設問9】 (設問4) 設問⑧ | 中学校給食を利用しない主な理由は何ですか。(現在給食を利用していない生徒(保護者)の主な理由は何だと思いますか。)(2つまで選択) | 10(1).周りの友達を利用しないから (1).子どものクラスの友達を利用しないから (2).子どもが利用しないと思うから 2(2).家庭弁当が良いから (2).保護者が毎日家から弁当を持たせたいと思うから 3(5)(3).分量が合わないから 4(4)(3).食べたい(食べさせたい)と思う献立がないから 5(6)(3).牛乳が嫌いだから 6(8).昼食時間に配膳室に給食を取りに行くのがめんどうだから(時間がかるから) 7(2).1か月単位の申込だから (7).1か月単位の申込が申込み方法がわかりにくいから(めんどうだから) 8(9)(3)(3).給食費(300円)や払込手数料が高いから 8(9)(3).食物アレルギーがあるから 9(10)(3).その他 対象外・無効回答 | 857 4365 6,154 1,004 2,988 677 1,373 484 983 607 146 1,070 8,565 | 849 4,365 2,127 535 477 611 125 22 129 129 111 544 | 267 41.8% 19.7% 21.2% 5.8% 4.4% 12.9% 20.1% 5.7% 23.6% 4.6% 1.2% 0.9% 9.3% 2.7% 3.3% 10.7% 8.9% 5.6% 5.1% 1.0% 1.0% 4.4% 7.3% 5.8% 8.0% | | | |
| ＜保護者の(設問4)で「3.家庭弁当が良いと思うから」と回答した方＞ | | | | | | | | |
| 【設問10】 | なぜ、家庭弁当が良いと思われるのですか。 | 1.周りの家族が弁当を作っているのに、自分が作れないと思うから 2.家庭弁当が重要な子どもとの関わりだと思うから 3.兄弟や家族が家庭弁当であり、経済的であるから 4.子どもが家庭弁当の方がいいと思うから 5.その他 対象外・無効回答 | 29 423 487 1,083 122 8,359 | | | 1.4% 19.7% 22.7% 50.5% 5.7% | | |
| ＜【設問1】で「2.過去に利用したことがあるが現在は利用していない」または「3.これまでに利用したことがない」と回答した方＞ | | | | | | | | |
| 【設問11】 | どのようにしたら、中学校給食を利用しますか。(複数選択) | 1(1).クラスの多くが利用するようになったら利用する (1).生徒の呼びかけに合わせた献付けにする 2(2)(3).分量が増減できたら利用する 3(3)(3).食物アレルギー対応ができるようにする 6(利用) | 698 572 89 | 864 225 65 | 364 322 118 | 8.0% 6.5% 1.0% | 14.3% 3.7% 1.1% | 29.4% 26.0% 9.4% |

| | | | | | | | | | |
|---------------|--|-------------------------|-------|-------|-----|-------|-------|-------|--|
| 【設問10】 設問9 | 「中学校に給食を食べてほしい」というには、どのような方法が最も効果的だと思いますか。(1つ選択) | 4(4). 就学援助が全国通用されたら利用する | | 268 | 71 | | 4.4% | 5.7% | |
| | | 4(5). 全日給食にならない限り、利用しない | 3,852 | 3,328 | | 44.0% | 55.1% | 0.0% | |
| | | 5(6)5). その他 | 1,434 | 940 | 235 | 10.4% | 15.7% | 19.0% | |
| | | 6(7)6). わからない | 2,116 | 337 | 131 | 24.2% | 5.6% | 10.6% | |
| | | 対象外・無効回答 | 3,028 | 2,468 | 57 | | | | |
| ＜全員＞ | | | | | | | | | |
| 【設問11】 設問9 | 今後温かい汁物を再開したほうがいいですか。(1つ選択) | 1. 再開してほしい | 4,213 | 4,941 | 423 | 36.9% | 60.2% | 33.7% | |
| | | 2. 再開しなくてもいい | 740 | 363 | 547 | 6.5% | 4.4% | 43.6% | |
| | | 3. どっちでも良い | 6,481 | 2,904 | 286 | 56.6% | 35.4% | 22.8% | |
| | | 対象外・無効回答 | 375 | 295 | 40 | | | | |
| 【設問12】 設問9 | 主食(ご飯)の分量についてどのようにしたらよいと思いますか。(1つ選択) | 1. おかわりできるようにしてほしい | 2,564 | 4,703 | 703 | 22.7% | 58.5% | 56.8% | |
| | | 2. 最初から量を増やしてほしい | 1,272 | 583 | 185 | 11.2% | 7.3% | 15.0% | |
| | | 3. 最初から量を減らしてほしい | 1,728 | 548 | 23 | 15.3% | 6.8% | 1.0% | |
| | | 4. そのままでいい | 5,756 | 2,205 | 326 | 50.8% | 27.4% | 26.4% | |
| | | 対象外・無効回答 | 469 | 464 | 59 | | | | |
| 【設問13】 設問9 | 中学校給食について、今後主に改善してほしいところはありますか。(1つ選択) | 1. 給食の味の改善 | 4,262 | 2,838 | 414 | 37.7% | 35.2% | 33.0% | |
| | | 2. 温かい給食の提供 | 2,743 | 3,517 | 406 | 24.3% | 43.6% | 32.4% | |
| | | 3. 汁物の提供 | 465 | 164 | 13 | 4.1% | 2.0% | 1.0% | |
| | | 4. アレルギー対応 | 301 | 218 | 154 | 2.7% | 2.7% | 12.3% | |
| | | 5. 米飯の分量調整 | 567 | 370 | 68 | 5.0% | 4.6% | 5.4% | |
| | | 6. そのままでいい | 2,227 | 452 | 19 | 19.7% | 5.6% | 1.5% | |
| | | 7. その他 | 746 | 498 | 179 | 6.6% | 6.2% | 14.3% | |
| | | 対象外・無効回答 | 478 | 444 | 43 | | | | |

II. 中学校での昼食について

| 設問No. | 設 問 | 回 答 | 回答数 | | | 割合 | | |
|----------------|--|---|-------|-------|-----|-------|-------|-------|
| | | | 生徒 | 保護者 | 教職員 | 生徒 | 保護者 | 教職員 |
| 【設問14】 | 今日あなたが食べた昼食はどれですか。(1つ選択) | 1. 学校で実施している「中学校給食」 | 1,129 | | | 10.0% | | |
| | | 2. 家庭から持ってきた弁当 | 9,315 | | | 73.3% | | |
| | | 3. 市販の弁当 | 125 | | | 1.1% | | |
| | | 4. 市販のパン・おにぎりなど | 1,038 | | | 9.2% | | |
| | | 5. 飲み物のみ | 24 | | | 0.2% | | |
| | | 6. お昼ごはんを食べていない | 484 | | | 4.4% | | |
| | | 7. その他 | 213 | | | 1.9% | | |
| | | 対象外・無効回答 | 451 | | | | | |
| 【設問15】 設問10 | ＜中学校給食を利用していない方＞ 1週間に向何回くらい家で作ったお弁当を持っていますか。(1つ選択) | 1. はほぼ毎日 | 4,886 | 5,861 | | 81.4% | 86.3% | |
| | | 2. 週に4日 | 498 | 504 | | 8.3% | 7.4% | |
| | | 3. 週に3日 | 287 | 232 | | 4.8% | 3.4% | |
| | | 4. 週に2日 | 80 | 70 | | 1.3% | 1.0% | |
| | | 5. 週に1日 | 50 | 44 | | 0.8% | 0.6% | |
| | | 6. 持っていない(持たせない) | 201 | 80 | | 3.3% | 1.2% | |
| | | 対象外・無効回答 | 5,777 | 1,712 | | | | |
| 【設問16】 設問11 | ＜中学校給食を利用していない方＞ 家で作ったお弁当を持っていない(持たせない)日のお昼は、主に何を食べていますか。(1つ選択) | 1(1). 市販の弁当 | 118 | 165 | | 1.9% | 2.4% | |
| | | 2(2). 市販の「おにぎり」や「パン類」など | 4,262 | 3,910 | | 70.2% | 57.8% | |
| | | 3. 飲み物のみ | 39 | | | 0.6% | | |
| | | 4(3). その他の食べ物 | 66 | 147 | | 1.1% | 2.2% | |
| | | (4). お金を渡し、市販の弁当などを買わせている | | 1,448 | | | 21.4% | |
| | | 5. お昼ごはんを食べていない | 65 | | | 1.1% | | |
| | | 6. 必ず弁当を持ってくる | 1,519 | | | 25.0% | | |
| | | (5). その他 | | 1,093 | | | 16.2% | |
| 対象外・無効回答 | 5,720 | 1,740 | | | | | | |
| 【設問17】 | 昼食を自分で選ぶときには、主にどのようなものを選びますか。(1つ選択) | 1. 野菜類や肉、魚など、いろいろなおかずがバランスよく入ったもの(例: 幕の内弁当など) | 2,880 | | | 25.5% | | |
| | | 2. 好きなおかずがたくさん入っている弁当(例: からあげ弁当、ハンバーグ弁当、焼肉弁当など) | 2,989 | | | 26.5% | | |
| | | 3. どんぶりものや、うどん・スパゲティなどの麺類 | 780 | | | 6.9% | | |
| | | 4. パン類やおにぎり、またはハンバーガーなどのファーストフード | 3,788 | | | 33.7% | | |
| | | 5. デザートのみ | 203 | | | 1.8% | | |
| | | 6. 飲み物のみ | 80 | | | 0.7% | | |
| | | 7. その他の食べ物 | 551 | | | 4.9% | | |
| | | 対象外・無効回答 | 508 | | | | | |
| 【設問18】 設問9 | 中学生の昼食として最も重視しているのは何ですか。(1つ選択) | 1. 栄養価、栄養バランスに配慮されていること | | 3,705 | 482 | | 44.8% | 36.8% |
| | | 2. 安全で衛生的であること | | 2,651 | 477 | | 32.0% | 38.0% |
| | | 3. 食味 | | 1,183 | 153 | | 14.3% | 12.2% |
| | | 4. 分量 | | 352 | 81 | | 4.3% | 6.5% |
| | | 5. 価格 | | 204 | 17 | | 2.5% | 1.4% |
| | | 6. その他 | | 184 | 65 | | 2.2% | 5.2% |
| | | 対象外・無効回答 | | 224 | 41 | | | |

・回答対象者と設問NO

生徒:【設問●】、保護者:(設問●)、教職員:設問○

2014年
●H26中学校給食に関するアンケート調査(単純集計)

調査時期 2019年6月

資料①

| 区分 | 生徒 | 保護者 | 合計 |
|-----|--------|--------|--------|
| 対象数 | 25,550 | 25,550 | 51,100 |
| 回答数 | 22,870 | 18,450 | 41,320 |
| 回答率 | 89.5% | 72.2% | 80.9% |

1. 中学校給食について

| 設問No. | 設 問 | 回 答 | 回答数 | | 割合 | |
|----------------|---|---|---|--|---|--|
| | | | 生徒 | 保護者 | 生徒 | 保護者 |
| - | あなたは、朝食を食べていますか。(1つ選択) | 1. 毎日食べている 2. 食べる時と食べない時がある 3. 食べていない 対象外・無効回答 | 17,955 4,050 719 137 | | 79.0% 17.9% 3.2% | |
| 【設問1】 | おいしいですか。(1つ選択) | 1. おいしい 2. どちらかといえばおいしい 3. ふつう 4. どちらかといえばおいしくない 5. おいしくない 対象外・無効回答 | 520 756 2,586 3,783 15,057 149 | | 2.3% 3.3% 11.4% 16.7% 66.3% | |
| 【設問2】 | 味はいかがですか。(1つ選択) | 1. 良い 2. どちらかといえば良い 3. ふつう 4. どちらかといえば悪い 5. 悪い 対象外・無効回答 | 1,527 1,599 8,103 3,892 7,404 345 | | 5.8% 7.1% 36.0% 17.3% 32.0% | |
| 【設問3】 | 主食(米飯)の温度はいかがですか。(1つ選択) | 1. 熱い 2. どちらかといえば熱い 3. ちょうど良い 4. どちらかといえばぬるい 5. ぬるい 対象外・無効回答 | 1,322 2,615 12,051 2,803 3,890 189 | | 5.8% 11.5% 53.1% 12.4% 17.2% | |
| 【設問4】 | 副食(おかず)の温度はいかがですか。(1つ選択) | 1. ちょうど良い 2. ふつう 3. どちらかといえば冷たい 4. 冷たい 対象外・無効回答 | 231 636 1,938 19,761 304 | | 1.0% 2.8% 8.6% 87.6% | |
| 【設問5】 【設問4】 | 献立(メニュー)はいかがですか。(1つ選択) | 1. 良い 2. どちらかといえば良い 3. ふつう 4. どちらかといえば良くない 5. 良くない 対象外・無効回答 | 568 855 4,497 4,497 12,285 170 | 1,158 2,047 6,800 3,817 4,485 141 | 2.9% 3.8% 19.8% 19.8% 54.1% | 6.4% 11.2% 37.1% 20.8% 24.5% |
| 【設問6】 | 温かいメニューとして、月1回程度、カレーライス(7月から汁物を週2回程度)を導入していますがどのように感じますか。(1つ選択) | 1. 回数を増やしてほしい 2. このままでよい 3. 回数を減らしてほしい 4. どちらでもよい 5. その他 対象外・無効回答 | 9,615 3,337 1,571 5,749 2,145 453 | | 42.9% 14.9% 7.0% 25.6% 9.6% | |
| 【設問7】 | ご飯とおかずをきめた分量はいかがですか。(1つ選択) | 1. 多い 2. どちらかといえば多い 3. ちょうど良い 4. どちらかといえば少ない 5. 少ない 対象外・無効回答 | 4,233 4,570 6,821 2,771 4,151 324 | | 18.8% 20.3% 30.3% 12.3% 18.4% | |
| 【設問8】 | 毎日、給食を全部食べていますか。(1つ選択) | 1. 全部食べている 2. はほぼ全部食べている 3. 半分くらい食べている 4. 少しだけ食べている 5. ほとんど食べていない 対象外・無効回答 | 2,441 3,557 5,931 4,117 6,558 265 | | 10.8% 15.7% 26.2% 18.2% 29.0% | |

【設問8】(毎日、給食を全部食べていますか。)に対して「3. 半分くらい食べている」「4. 少しだけ食べている」「5. ほとんど食べていない」と回答した生徒(73.4%)のうち、他の設問で「給食の分量が多い」と回答している生徒が約47%(回答者全体の約34%)います。

<【設問8】で「3. 半分くらい食べている」「4. 少しだけ食べている」「5. ほとんど食べていない」と回答した方><【設問1】で「4. どちらかといえば良くない」または「5. 良くない」と回答した方>

| 設問No. | 設 問 | 回答 | 生徒 | 保護者 | 生徒 | 保護者 |
|----------------|----------------------------|--|---|--|---|---|
| 【設問9】 【設問3】 | そのように感じる主な理由は何ですか。(2つまで選択) | 1(4). 分量が多いから 2. 味が濃い(薄い) 3. ご飯の温度が熱い(ぬるい) 4(1). 食べたい(食べさせない)と思う献立がないから 5(3). おかずが冷たいから 6. おかずに残りがあるから 7(9). 異物混入があったから 8(6). 牛乳が濃い(薄い)から (2). 子どもが嫌いなメニューだから (5). 分量が少ないから (7). 給食費(300円)が高いから (8). 食物アレルギーがあるから 9(10). その他 対象外・無効回答 | 2,547 1,856 290 6,727 9,011 2,708 1,730 711 615 412 46 5,606 | 124 458 2,230 428 48 264 615 412 46 1,098 | 8.2% 6.0% 0.9% 21.6% 28.9% 8.7% 5.5% 2.3% 4.9% 7.2% 0.4% 18.0% | 2.2% 8.0% 36.8% 8.7% 7.5% 0.8% 4.9% 10.7% 7.2% 0.4% 19.1% |
| 【設問1】 | 給食事業についてどう思いますか。(1つ選択) | 1. 良い 2. どちらかといえば良い 3. ふつう 4. どちらかといえば良くない 5. 良くない 対象外・無効回答 | 6,788 3,353 1,586 2,847 3,705 69 | | 36.8% 18.3% 8.8% 16.0% 20.1% | |

| ＜【設問1】で「1. 良い」または「2. どちらかといえば良い」と回答した方＞ | | | | | | |
|---|---|-------------------------|--------|--------|-------|-------|
| 【設問2】 | そのように感じる主な理由は何ですか。（2つまで選択） | 1. 栄養のバランスがよいから | | 7,348 | 39.5% | |
| | | 2. 安全な食材を使用しているから | | 589 | 3.2% | |
| | | 3. 給食費(300円)が安いから | | 1,076 | 6.0% | |
| | | 4. お弁当を作らなくてよいから | | 6,860 | 36.0% | |
| | | 5. 食べ物の好き嫌いがないから | | 1,270 | 6.8% | |
| | | 6. 旬の食材が食べられるから | | 491 | 2.6% | |
| | | 7. その他 | | 364 | 2.0% | |
| | | 対象外・無効回答 | | | | |
| ＜全員＞ | | | | | | |
| 【設問10】 (設問6) | 主食（米類）の分量についてどのようにしたらよいと思いますか。（1つ選択） | 1. おかわりできるようにしてほしい | 4,506 | 9,638 | 20.1% | 52.8% |
| | | 2. 最初から量を増やしてほしい | 2,263 | 1,312 | 10.1% | 7.2% |
| | | 3. 最初から量を減らしてほしい | 4,001 | 1,374 | 21.4% | 7.5% |
| | | 4. そのままでいい | 10,827 | 5,688 | 48.3% | 32.3% |
| | | 対象外・無効回答 | 473 | 246 | | |
| ＜【設問10】で「1. おかわりできるようにしてほしい」と回答した方＞ | | | | | | |
| 【設問11】 | 主食（ご飯）の分量について、どのくらい増やしてほしいですか。（1つ選択） | 1. 現在のご飯の容器の1/4程度 | 1,188 | | 27.0% | |
| | | 2. 現在のご飯の容器の1/2程度 | 1,524 | | 34.7% | |
| | | 3. 現在のご飯の容器の3/4程度 | 302 | | 8.9% | |
| | | 4. 現在のご飯の容器を1倍 | 1,289 | | 29.3% | |
| | | 対象外・無効回答 | 18,477 | | | |
| ＜【設問10】で「2. 最初から量を増やしてほしい」と回答した方＞ | | | | | | |
| 【設問12】 | 主食（ご飯）の分量について、どのくらい増やしてほしいですか。（1つ選択） | 1. 現在のご飯の容器の1/4程度 | 561 | | 29.5% | |
| | | 2. 現在のご飯の容器の1/2程度 | 804 | | 42.2% | |
| | | 3. 現在のご飯の容器の3/4程度 | 185 | | 10.2% | |
| | | 4. 現在のご飯の容器を1倍 | 344 | | 18.1% | |
| | | 対象外・無効回答 | 20,966 | | | |
| 【設問6】 | 主食（ご飯）の分量を調整した場合、増量を選んだ生徒の給食費についてどう思いますか。（1つ選択） | 1. 給食費は増額でよい | | 2,050 | 11.5% | |
| | | 2. 給食費はすえおさがよい | | 10,656 | 59.7% | |
| | | 3. どちらでもよい | | 4,570 | 25.5% | |
| | | 4. その他 | | 590 | 3.3% | |
| | | 対象外・無効回答 | | 554 | | |
| ＜全員＞ | | | | | | |
| 【設問13】 (設問7) | 中学校給食について、今後主に改善してほしいところはありますか。（1つ選択） | 1. 給食の味の改善 | 9,702 | 8,568 | 43.9% | 46.7% |
| | | 2. 盛りかきかざの提供 | 6,634 | 7,483 | 30.0% | 40.8% |
| | | 3. アレルギー対応 | 190 | 120 | 0.9% | 0.7% |
| | | 4. 米飯の分量調整 | 484 | 530 | 2.2% | 2.9% |
| | | 5. そのままでいい | 951 | 315 | 4.3% | 1.7% |
| | | 6. その他 | 4,124 | 1,316 | 18.7% | 7.2% |
| | | 対象外・無効回答 | 775 | 125 | | |
| 【設問8】 | あなたは中学校給食について、最も重視しているのは何ですか。（1つ選択） | 1. 栄養価、栄養バランスに配慮されていること | | 6,127 | 33.5% | |
| | | 2. 安全で衛生的であること | | 5,647 | 30.9% | |
| | | 3. 味 | | 4,972 | 27.2% | |
| | | 4. 分量 | | 241 | 1.3% | |
| | | 5. 価格 | | 357 | 2.0% | |
| | | 6. その他 | | 848 | 5.2% | |
| | | 対象外・無効回答 | | 165 | | |
| 【設問14】 | 今後、給食として新たに増やしてほしいメニューはありますか。 | 1. ある | 7,057 | | 35.4% | |
| | | 2. ない | 13,953 | | 64.6% | |
| | | 対象外・無効回答 | 1,260 | | | |

調査時期
中学校給食に関する生徒アンケート調査【結果】<平成27年3月>

2015年度 対象:抽出、各区1校1学級程度(1年生)

| 区分 | 生徒 | 合計 |
|-----|-------|-------|
| 対象数 | 912 | 912 |
| 回答数 | 845 | 845 |
| 回答率 | 92.7% | 92.7% |

| 設問No. | 設 問 | 回 答 | 回答数 | 割合 |
|----------------------------------|---------------------------------|-------------------|-----|-------|
| — | あなたの性別を教えてください。 | 1. 男 | 410 | 49.5% |
| | | 2. 女 | 426 | 50.5% |
| | | 対象外・無効回答 | 1 | |
| — | あなたは朝食を食べていますか。 | 1. 毎日食べている | 682 | 80.7% |
| | | 2. 食べる時と食べない時がある | 139 | 16.4% |
| | | 3. 食べていない | 24 | 2.8% |
| | | 対象外・無効回答 | 0 | |
| 【設問1】 | 1学期に比べて、献立はどうか。 (1つ選択) | 1. 以前から良い | 20 | 2.4% |
| | | 2. 良くなった | 130 | 15.4% |
| | | 3. やや良くなった | 258 | 30.6% |
| | | 4. かわらない | 430 | 51.1% |
| | | 5. 以前の方が良かった | 4 | 0.5% |
| | | 対象外・無効回答 | 3 | |
| 【設問2】 | 1学期に比べて、味はどうか。 (1つ選択) | 1. 以前からおいしい | 22 | 2.6% |
| | | 2. おいしくなった | 75 | 8.9% |
| | | 3. ややおいしくなった | 200 | 23.8% |
| | | 4. かわらない | 539 | 64.0% |
| | | 5. 以前の方がおいしかった | 6 | 0.7% |
| | | 対象外・無効回答 | 3 | |
| 【設問3】 | 食缶を使用した温かいおかずはどうか。 (1つ選択) | 1. 良い | 287 | 34.1% |
| | | 2. どちらかといえば良い | 177 | 21.0% |
| | | 3. 普通 | 258 | 30.6% |
| | | 4. どちらかといえば悪い | 41 | 4.8% |
| | | 5. 悪い | 79 | 9.4% |
| | | 対象外・無効回答 | 3 | |
| 【設問4-1】 | 主食(米飯)のおかわりは利用していますか。 (1つ選択) | 1. いつも利用している | 103 | 12.2% |
| | | 2. 時々、利用している | 130 | 15.5% |
| | | 3. ほとんど利用していない | 57 | 6.8% |
| | | 4. まったく利用していない | 551 | 65.5% |
| | | 対象外・無効回答 | 4 | |
| ◆【設問4-1】で「1、2、3」と回答した方におうかがいします。 | | | | |
| 【設問4-2】 | 主食(米飯)のおかわりの量はどうか。 (1つ選択) | 1. 十分足りている(余っている) | 68 | 23.6% |
| | | 2. ちょうど良い | 39 | 34.4% |
| | | 3. 足りない時がある | 55 | 19.1% |
| | | 4. 足りない | 66 | 22.9% |
| | | 対象外・無効回答 | 2 | |
| ◆みなさんにおうかがいします。 | | | | |
| 【設問5】 | 毎日、給食を全部食べていますか。(1つ選択) | 1. 全部食べている | 94 | 11.2% |
| | | 2. ほぼ食べている | 155 | 18.4% |
| | | 3. 半分くらい食べている | 270 | 32.1% |
| | | 4. 少しだけ食べている | 159 | 18.9% |
| | | 5. ほとんど食べていない | 164 | 19.5% |
| | | 対象外・無効回答 | 3 | |

| | | | | |
|----------------------------------|-------------------------------------|--------------------|-----|-------|
| 【 設問6 】 | 1学期に比べて、あなたの給食の残食はどうですか。 (1つ選択) | 1. 減っている | 91 | 10.8% |
| | | 2. やや減っている | 198 | 18.9% |
| | | 3. かわらない | 429 | 51.1% |
| | | 4. やや増えている | 62 | 7.4% |
| | | 5. 増えている | 99 | 11.8% |
| | | ※除外(別動回答) | 3 | |
| ◆【設問5】で「2、3、4、5」と回答した方におうかがいします。 | | | | |
| 【 設問7 】 | 給食を食べていない理由は何ですか。 (該当する理由をすべて選択) | 1. 主食(米飯)の分量が多いから | 83 | 11.1% |
| | | 2. 副食(おかず)の分量が多いから | 96 | 13.1% |
| | | 3. 食物アレルギーがあるから | 16 | 2.1% |
| | | 4. 味が濃い(濃い) | 200 | 34.8% |
| | | 5. ご飯の温度が暑い(ぬる) | 60 | 8.0% |
| | | 6. 食べたいと思う献立がないから | 437 | 58.4% |
| | | 7. おかずが冷たいから | 570 | 77.0% |
| | | 8. おかずが足りない食卓があるから | 287 | 38.4% |
| | | 9. 異物混入があるから | 200 | 26.7% |
| | | 10. 牛乳が嫌いだから | 121 | 16.2% |
| | | 11. その他 | 145 | 19.4% |
| | | ※除外(別動回答) | | |

2015年 5月 時期

中学校給食に関するアンケート調査【結果】《平成27年6月》

対象：抽出、デリバリー方式で実施校の各学年1学期校役

| 区分 | 生徒 | 保護者 | 合計 |
|-----|--------|--------|--------|
| 対象数 | 10,471 | 10,471 | 20,942 |
| 回答数 | 9,776 | 7,854 | 17,630 |
| 回答率 | 93.4% | 75.0% | 84.2% |

| 設問No. | 設問 | 回答 | 回答数 | | 割合 | |
|-------------------------------------|--|--------------------|--------|-------|-------|-------|
| | | | 生徒 | 保護者 | 生徒 | 保護者 |
| — | あなたの学年を教えてください。 (調査票を持ち帰った生徒の学年を教えてください。) | 1. 1年 | 4,295 | 3,577 | 44.1% | 45.0% |
| | | 2. 2年 | 4,116 | 3,273 | 42.3% | 41.7% |
| | | 3. 3年 | 1,322 | 990 | 13.6% | 12.6% |
| | | 対象外・無効回答 | 43 | 14 | | |
| | | 合計 | 10,776 | 8,854 | | |
| — | あなたの学年は全員喫食ですか。選択制ですか。 (調査票を持ち帰った生徒は生徒は全員喫食ですか。選択制ですか。) | 1. 全員喫食 | 8,618 | 7,134 | 80.0% | 81.3% |
| | | 2. 選択制 | 1,070 | 684 | 11.0% | 8.7% |
| | | 対象外・無効回答 | 88 | 38 | | |
| — | あなたは朝食を食べていますか。 | 1. 毎日食べている | 7,915 | | 77.2% | |
| | | 2. 食べる時と食べない時がある | 1,873 | | 19.3% | |
| | | 3. 食べていない | 341 | | 3.5% | |
| | | 対象外・無効回答 | 47 | | | |
| | | 合計 | 10,176 | | | |
| 【設問1】 | おいしいですか。 (1つ選択) | 1. おいしい | 389 | | 4.0% | |
| | | 2. どちらかといえばおいしい | 497 | | 5.1% | |
| | | 3. ふつう | 1,764 | | 18.2% | |
| | | 4. どちらかといえばおいしくない | 2,054 | | 21.2% | |
| | | 5. おいしくない | 4,893 | | 51.5% | |
| | | 対象外・無効回答 | 79 | | | |
| 【設問2】 | 味付けはどうか。 (1つ選択) | 1. 濃い | 404 | | 4.0% | |
| | | 2. どちらかといえば濃い | 687 | | 7.1% | |
| | | 3. ふつう | 4,051 | | 42.0% | |
| | | 4. どちらかといえば薄い | 1,783 | | 18.3% | |
| | | 5. 薄い | 2,682 | | 27.6% | |
| | | 対象外・無効回答 | 129 | | | |
| 【設問3】 | メニューはどうか。 (1つ選択) | 1. 良い | 371 | | 3.8% | |
| | | 2. どちらかといえば良い | 572 | | 5.8% | |
| | | 3. ふつう | 2,723 | | 28.1% | |
| | | 4. どちらかといえば良くない | 2,163 | | 22.3% | |
| | | 5. 良くない | 3,861 | | 39.0% | |
| | | 対象外・無効回答 | 86 | | | |
| 【設問4】 | ご飯(おかわりは含まない)とおかずを合わせた分量はどうか。 (1つ選択) | 1. 多い | 1,617 | | 16.7% | |
| | | 2. どちらかといえば多い | 2,112 | | 21.0% | |
| | | 3. ちょうど良い | 3,490 | | 36.1% | |
| | | 4. どちらかといえば少ない | 1,068 | | 11.0% | |
| | | 5. 少ない | 1,375 | | 14.2% | |
| | | 対象外・無効回答 | 116 | | | |
| 【設問5】 | 毎日、給食を全部食べていますか。 (1つ選択) | 1. 全部食べている | 1,139 | | 11.8% | |
| | | 2. ほぼ食べている | 1,800 | | 18.7% | |
| | | 3. 半分くらい食べている | 2,499 | | 25.5% | |
| | | 4. 少しだけ食べている | 1,828 | | 19.0% | |
| | | 5. ほとんど食べていない | 2,169 | | 22.7% | |
| | | 対象外・無効回答 | 121 | | | |
| ◆【設問5】で「2. 3. 4. 5」と回答した方におうかがいします。 | | | | | | |
| 【設問6】 | 中学校給食を食べていない理由は何ですか。 (複数回答可) | 1. 主食(ご飯)の分量が多いから | 1,508 | | 17.7% | |
| | | 2. 副食(おかず)の分量が多いから | 1,606 | | 18.9% | |
| | | 3. 食物アレルギーがあるから | 210 | | 2.5% | |
| | | 4. 味が濃いから | 657 | | 7.7% | |
| | | 5. 味が薄いから | 2,406 | | 28.5% | |
| | | 6. ご飯の温度がぬるいから | 999 | | 11.7% | |
| | | 7. 食べたいと思う献立がないから | 4,381 | | 51.4% | |
| | | 8. おかずが冷たいから | 5,853 | | 69.9% | |
| | | 9. おかずが濃い食材があるから | 3,405 | | 40.0% | |
| | | 10. 異物混入があったから | 1,694 | | 19.9% | |
| | | 11. 牛乳が嫌いだから | 1,123 | | 13.2% | |
| | | 12. その他 | 1,770 | | 20.8% | |
| | | 対象外・無効回答 | | | | |

| 設問No. | 設 問 | 回 答 | 回答数 | | 割合 | |
|-------------------------------------|--|--|-------|-------|-------|-------|
| | | | 生徒 | 保護者 | 生徒 | 保護者 |
| ◆みなさんにおうかがいします。 | | | | | | |
| 【設問7】 | 主食（ご飯）のおかわりは利用していますか。また、提供されているおかわりの量はどうか。（1つ選択） | 1.いつも利用していて、量は足りている | 899 | | 9.4% | |
| | | 2.いつも利用していて、量が足りない時がある | 315 | | 3.3% | |
| | | 3.いつも利用していて、量は足りていない | 163 | | 1.7% | |
| | | 4.時々、利用していて、量は足りている | 1,193 | | 12.5% | |
| | | 5.時々、利用していて、量は足りていない | 256 | | 2.7% | |
| | | 6.ほとんど、または全く利用していない | 8,469 | | 87.8% | |
| | | 7.利用したいが、量が少なくてできていない | 245 | | 2.6% | |
| | | 対象外・無効回答 | 236 | | | |
| 【設問8】 | 昨年度の当初（1学期）に比べて、今年度の給食はどうか。（複数回答可） | 1.昨年度は食べていない | 2,696 | | | |
| | | 2.献立が良くなった | 560 | | 7.8% | |
| | | 3.献立が悪くなった | 357 | | 5.0% | |
| | | 4.味がよくなった | 614 | | 8.6% | |
| | | 5.味が悪くなった | 437 | | 6.1% | |
| | | 6.おかずの味がおいしい | 851 | | 11.9% | |
| | | 7.ご飯のおかわりができて良い | 291 | | 4.1% | |
| | | 8.なににもかわらない | 3,338 | | 46.4% | |
| | | 対象外・無効回答 | | | | |
| 【設問9】 | 昨年度の当初（1学期）に比べて、あなたの給食の残食の量はどうか。（1つ選択） | 1.昨年度は食べていない | 2,544 | | | |
| | | 2.減っている | 361 | | 7.1% | |
| | | 3.やや減っている | 521 | | 10.2% | |
| | | 4.かわらない | 2,709 | | 53.2% | |
| | | 5.やや増えている | 667 | | 13.1% | |
| | | 6.増えている | 834 | | 16.4% | |
| | | 対象外・無効回答 | 2,140 | | | |
| 【設問10】 | 中学校給食の提供方法には、自校調理方式・親子方式・デリバリー（弁当箱）方式などありますが、給食事業について、どう思いますか。（1つ選択） | 1.実施してほしい | | 5,242 | | 67.1% |
| | | 2.実施してほしくない | | 1,350 | | 17.3% |
| | | 3.どちらでもよい | | 1,216 | | 15.6% |
| | | 対象外・無効回答 | | 46 | | |
| ◆（設問10）で「1.実施してほしい」と回答した方にお伺いします。 | | | | | | |
| 【設問11】 | 給食事業を実施してほしい理由は何ですか。（複数回答可） | 1.栄養のバランスがよいから | | 3,207 | | 74.5% |
| | | 2.安全な食材を使用しているから | | 795 | | 13.8% |
| | | 3.旬の食材が食べられるから | | 1,004 | | 19.2% |
| | | 4.献立が豊富だから | | 1,958 | | 37.5% |
| | | 5.食べ物の好き嫌いがなくなるから | | 1,070 | | 20.4% |
| | | 6.お弁当を作らなくてよいから | | 3,853 | | 73.5% |
| | | 7.給食費（300円）が安いから | | 1,958 | | 29.9% |
| | | 8.その他 | | 195 | | 3.7% |
| | | 対象外・無効回答 | | | | |
| ◆（設問11）で「2.実施してほしくない」と回答した方にお伺いします。 | | | | | | |
| 【設問12】 | 給食事業を実施してほしくない理由は何ですか。（複数回答可） | 1.食べさせたいと思う献立がないから | | 362 | | 26.8% |
| | | 2.子どもが嫌いメニューだから | | 257 | | 19.0% |
| | | 3.子どもが牛乳嫌いだから | | 59 | | 4.4% |
| | | 4.食物アレルギーがあるから | | 44 | | 3.3% |
| | | 5.おかずが冷たいから | | 938 | | 69.5% |
| | | 6.量が多いから | | 98 | | 7.3% |
| | | 7.量がすくないから | | 232 | | 17.2% |
| | | 8.給食費（300円）が高いから | | 370 | | 27.4% |
| | | 9.異物混入があったから | | 405 | | 30.0% |
| | | 10.その他 | | 503 | | 37.3% |
| | | 対象外・無効回答 | | | | |
| 【設問13】 | 現在、デリバリー（弁当箱）方式による給食事業を実施しておりますが、実施方式についてどのようにお考えですか。（1つ選択） | 1.現在のデリバリー方式でよい | | 419 | | 5.4% |
| | | 2.自分の学校で調理する自校調理方式または、近くの学校で調理した給食を配達する親子方式がよい | | 6,140 | | 79.8% |
| | | 3.どのような方式でもよい | | 864 | | 11.1% |
| | | 4.その他 | | 201 | | 3.7% |
| 対象外・無効回答 | | 160 | | | | |

※【設問8】、【設問9】の回答について

⇒今年が1年生で、【設問8】の「2から8」、【設問9】の「2から6」を回答した場合は、昨年度は中学校給食を食べていないため、すべて「対象外・無効カウント」と集計

中学校給食に関するアンケート調査【結果】《平成28年6月》

対象：抽出、デリバリー方式で実施校の各学年1学級程度

| 区分 | 生徒 | 保護者 | 合計 |
|-----|--------|--------|--------|
| 対象数 | 11,254 | 11,354 | 22,708 |
| 回答数 | 10,529 | 9,715 | 19,244 |
| 回答率 | 92.7% | 76.8% | 84.7% |

| 設問No. | 設問 | 回 答 | 回答数 | | 割合 | |
|-----------------------------------|---|--------------------|-------|-------|-------|-------|
| | | | 生徒 | 保護者 | 生徒 | 保護者 |
| — | あなたの学年を教えてください。 (調査票を所持した生徒の学年を教えてください。) | 1. 1年 | 3,807 | 3,079 | 34.4% | 35.4% |
| | | 2. 2年 | 3,454 | 2,882 | 33.0% | 33.2% |
| | | 2. 3年 | 3,412 | 2,739 | 32.6% | 31.4% |
| | | 対象外・無効回答 | 58 | 22 | | |
| — | あなたは朝食を食べていますか。 | 1. 毎日食べている | 8,095 | | 77.3% | |
| | | 2. 食べる時と食べない時がある | 1,969 | | 18.8% | |
| | | 3. 食べていない | 409 | | 3.8% | |
| | | 対象外・無効回答 | 63 | | | |
| 【設問1】 | おいしいですか。 (1つ選択) | 1. おいしい | 353 | | 3.4% | |
| | | 2. どちらかといえばおいしい | 465 | | 4.5% | |
| | | 3. ふつう | 1,892 | | 18.1% | |
| | | 4. どちらかといえばおいしくない | 2,274 | | 21.8% | |
| | | 5. おいしくない | 5,465 | | 52.3% | |
| | | 対象外・無効回答 | 80 | | | |
| 【設問2】 | 味付けはどうですか。 (1つ選択) | 1. 濃い | 461 | | 4.4% | |
| | | 2. どちらかといえば濃い | 734 | | 7.1% | |
| | | 3. ふつう | 4,397 | | 42.3% | |
| | | 4. どちらかといえば薄い | 2,049 | | 19.7% | |
| | | 5. 薄い | 2,768 | | 26.6% | |
| | | 対象外・無効回答 | 122 | | | |
| 【設問3】 | 献立(メニュー)はどうですか。 (1つ選択) | 1. 良い | 379 | | 3.6% | |
| | | 2. どちらかといえば良い | 651 | | 6.2% | |
| | | 3. ふつう | 3,299 | | 31.6% | |
| | | 4. どちらかといえば良くない | 2,228 | | 21.3% | |
| | | 5. 良くない | 3,887 | | 37.2% | |
| | | 対象外・無効回答 | 85 | | | |
| 【設問4】 | ご飯(おかわりは含まない)とおかずを食めた分量はどうですか。 (1つ選択) | 1. 多い | 1,434 | | 13.8% | |
| | | 2. どちらかといえば多い | 2,019 | | 19.4% | |
| | | 3. ちょうど良い | 4,118 | | 39.3% | |
| | | 4. どちらかといえば少ない | 1,344 | | 12.9% | |
| | | 5. 少ない | 1,501 | | 14.4% | |
| | | 対象外・無効回答 | 113 | | | |
| 【設問5】 | 毎日、給食を全部食べていますか。 (1つ選択) | 1. 全部食べている | 1,283 | | 12.4% | |
| | | 2. ほぼ食べている | 1,966 | | 18.9% | |
| | | 3. 半分くらい食べている | 2,377 | | 22.7% | |
| | | 4. 少しだけ食べている | 2,146 | | 20.7% | |
| | | 5. ほとんど食べていない | 2,212 | | 21.3% | |
| | | 対象外・無効回答 | 145 | | | |
| ◆【設問5】で「2, 3, 4, 5」と回答した方にお伺いします。 | | | | | | |
| 【設問6】 | 中学校給食を食べていない理由は何ですか。 (複数回答可) | 1. 主食(ご飯)の分量が多いから | 1,230 | | 13.5% | |
| | | 2. 副食(おかず)の分量が多いから | 1,550 | | 17.0% | |
| | | 3. 味が濃いから | 660 | | 7.3% | |
| | | 4. 味が薄いから | 2,738 | | 30.1% | |
| | | 5. ご飯の温度がさめているから | 1,466 | | 16.1% | |
| | | 6. おかずが冷たいから | 7,046 | | 77.4% | |
| | | 7. 食べたいと思う献立がないから | 4,670 | | 51.3% | |
| | | 8. おかずに残りの食材があるから | 3,854 | | 42.3% | |
| | | 9. 牛乳が嫌いだから | 1,389 | | 15.3% | |
| | | 10. 食物アレルギーがあるから | 209 | | 2.3% | |
| | | 11. 異物混入があったから | 1,924 | | 21.1% | |
| | | 12. その他 | 2,535 | | 27.6% | |
| | | 対象外・無効回答 | | | | |

| 設問No. | 設問 | 回 答 | 回答数 | | 割合 | |
|---|---|--------------------------------|-------|-------|-------|-------|
| | | | 生徒 | 保護者 | 生徒 | 保護者 |
| ◆みなさんにおうかがいします。 | | | | | | |
| 【設問7】 | 主食（ご飯）のおかわりは利用していますか。また、提供されているおかわりの量はどうか。（1つ選択） | 1. いつも利用していて、量は足りている | 1,126 | | 10.9% | |
| | | 2. いつも利用していて、量が足りない時がある | 561 | | 3.5% | |
| | | 3. いつも利用していて、量は足りていない | 190 | | 1.9% | |
| | | 4. 時々、利用していて、量は足りている | 1,284 | | 12.6% | |
| | | 5. 時々、地用していて、量は足りていない | 293 | | 2.3% | |
| | | 6. ほとんど、または全く利用していない | 6,840 | | 66.3% | |
| | | 7. 利用したいが、量が少なくなくていけない | 259 | | 2.5% | |
| | | 対象外・無効回答 | 220 | | | |
| <p>大阪市の中学校給食は、現在、デリバリー方式で実施していますが、日々の温かいおかずの提供や分量増強、アレルギー等に柔軟に対応できる学校調理方式（親子方式または自校調理方式）へ平成31年度の2学期までに順次移行していく予定です。</p> <p>学校調理方式へ移行するまでの間は、デリバリー方式の給食を引き続き実施していきませんが、現在のデリバリー方式委託調理事業者との契約期間は平成28年度末までとなっていますので、平成29年度以降については新たに調理事業者の選定を行います。</p> | | | | | | |
| 【設問1】 | 平成29年度以降のデリバリー方式委託調理事業者の選定において、最も重視すべきと考えられる項目は何ですか。（1つ選択） | 1. 調理の技術 | | 2,663 | | 30.7% |
| | | 2. 衛生・安全面の取り組み | | 5,033 | | 50.0% |
| | | 3. 市が負担する委託費（調理、配送等） | | 261 | | 3.0% |
| | | 4. その他 | | 725 | | 8.4% |
| | | 対象外・無効回答 | | 33 | | |
| <p>今年度は18校の中学校が2学期（平成28年9月）から学校調理方式へ移行します。</p> <p>これらの学校においては、1学期の給食をデリバリー方式で実施しており、この間においては給食の全員喫食を基本としますが、栄養バランスに配慮したお弁当をご用意いただける場合のみ、家庭弁当の持参を可としています。</p> | | | | | | |
| 【設問2】 | 来年度以降のデリバリー方式の給食方法については、現在検討中です。仮に「旧給食の全員喫食を基本としますが、栄養バランスに配慮したお弁当をご用意いただける場合のみ、家庭弁当を可」とした場合、どうされますか。（1つ選択） | 1. 「給食（デリバリー方式）」を選ぶ | | 5,520 | | 64.8% |
| | | 2. 「毎日、栄養バランスのとれた家庭弁当を持参する」を選ぶ | | 3,037 | | 35.2% |
| | | 対象外・無効回答 | | 80 | | |

中学校給食における全員喫食の導入について

平成26年2月4日
大阪市教育委員会

近年では、食行動が多様化し、偏った栄養摂取や朝食の欠食、不規則な食生活など、食習慣・食生活の乱れが問題となっている。成長期にある子どもたちに対しては、「食」に対する意識を高め、「食」に関する正しい知識を習得し、適切な判断を行う能力を身に付けるといった「食育」の推進が重要になっている。

教育委員会は、本市中学生の食生活・食習慣の乱れ、昼食提供事業の課題、家庭弁当や学校給食の役割と意義、市民、小・中学生の保護者の中学校給食実施への期待、学校給食の調理方式と必要経費、さらに本市の財政状況などを踏まえて検討を重ね、平成21年1月19日に「中学校における学校給食について」を策定し、中学校給食についての方針を決定した。

この方針において、中学校給食の実施方式は、本市における厳しい財政状況や、教育活動への影響、短期間での実施などを考慮した、弁当箱方式によるデリバリー方式とすることとし、すでに定着している家庭弁当の意義・効果を生かすために、家庭弁当との選択方式により実施することとした。

この方針に基づき、中学校給食は、平成24年9月より配膳室等施設の整備された学校から順次実施し、平成25年9月より市内全128中学校で実施している。

しかし、教育委員会事務局が保護者や生徒を対象に、給食に関する調査を実施したところ、多数の保護者が全員喫食を希望していることや、給食が実施されているにもかかわらず、家庭弁当を持ってきていない生徒が、給食を選択せず、依然として市販の弁当や、おにぎり、パンといった簡易な食事で昼食を済ませている事実があることなどが判明した。

このような状況の中、区民の意見を教育行政へ反映させるために、各区長は教育委員会事務局区担当理事として、区民フォーラムを開催したり、区独自の調査を実施するなどして、区民の意見を聴き、中学校給食の選択方式の在り方について検討を行った。その結果、平成26年度以降、すべての区において、全員喫食を導入する方針が示され、導入方法については、区の実情に応じて、新入生から学年進行で全員喫食を実施する方法か、もしくは、全学年で一斉に全員喫食を実施する方法であった。

教育委員会としては、保護者の意向や生徒の実態、各区の方針などを踏まえ、生徒が給食を通じて「食」に関する正しい知識や望ましい食習慣を身につけ、協同の精神を養うとともに、適切な栄養摂取により心身が健やかに成長することを目的として、中学校給食について全市的に全員喫食を導入していくこととする。

全員喫食の導入とともに、今後も中学校給食の内容の充実をはかり、学校給食法や食育基本法、大阪府食育推進計画を踏まえ、小学校段階から継続して、家庭・学校・地域と連携した「食育」を推進していく。

中学校給食の学校調理方式への移行について

平成28年2月9日
大阪市教育委員会

1. これまでの経過

教育委員会は、成長期にある中学生へ栄養バランスに配慮した給食を提供することにより、食育を推進するとともに、生徒の心身の健やかな成長を図ることを目的として、平成21年1月19日に「中学校における学校給食について」の方針を決定し、弁当箱によるデリバリー方式により家庭弁当との選択制で実施することとした。

この方針に基づき、中学校給食は平成24年9月より順次導入し、平成25年9月より市内全128中学校で実施している。

その後、アンケート調査等により、多数の保護者が選択制ではなく全員喫食を希望していることや、給食を食べずに市販の弁当やおにぎり、パンといった簡易な食事で済ます生徒が依然として多数いることなどを鑑み、平成26年度より全市的に全員喫食を導入していくこととし、平成28年度にかけて段階的に移行している。

2. デリバリー方式の課題

現在実施しているデリバリー方式については、温かい給食の提供に限界があり、生徒のアンケート調査等によると、給食を残す理由として「おかずの冷たさ」が最も多い。加えて、分量調整やアレルギー等にも柔軟に対応できないことが課題となっている。

また、保護者へのアンケート調査においても、多くの保護者が給食事業の実施を希望しているものの、「おかずの冷たさ」が課題であると指摘しており、大多数の保護者が親子方式（給食室を持つ他の学校において給食を調理し、配送する方式）や自校調理方式（校内に給食室を設置し、給食を調理する方式）による給食実施を希望している。

3. 学校調理方式への移行について

平成27年度に自校調理方式で実施している小中一貫校3校及び親子方式をモデル実施している1校については、温かい給食を提供し、分量調整、アレルギー等に、より柔軟に対応でき、結果として、生徒の喫食状況が向上している。

については、現在デリバリー方式で実施している中学校給食を、小学校の給食室等既存施設の活用により、初期経費が抑制できる親子方式を中心に、自校調理方式を組み合わせた『学校調理方式』へと早急に移行し、食育の充実を図っていくこととする。

大阪市の中学校給食について

4

中学校給食の概要

- ・ 生徒に必要な食事摂取基準や栄養バランス、安全面や衛生面にも十分に配慮した学校給食を提供し、心身の成長著しい時期をサポートするとともに、生涯を通じての健康的な食生活への理解を深め、自己管理能力を養うことを目的とする。
- ・ 中学校給食は学校給食法に基づき実施する事業であり、安全面・衛生面については文部科学省が定める基準に基づき実施している。

平成 23 年度

- ・ 9月の市会本会議において、中学校給食実施※に向けた条件整備にかかる補正予算が可決。10月以降、給食配膳室の実施設計や、中学校給食システムの開発など、中学校給食導入に向けた条件整備に着手した。

※中学校給食実施の考え方（平成 23 年度時点）

- ① 弁当箱でのデリバリー方式により実施する。
- ② 「家庭弁当との選択制」により実施する。
- ③ 給食配膳室の設置など、条件整備の完了した中学校から段階的に開始し、平成 25 年度中の全校実施をめざす。

平成 24 年度

- ・ 9月に 45 校、1月には 52 校においてデリバリー方式による中学校給食を開始。

平成 25 年度

- ・ 平成 25 年 9 月に 31 校においてデリバリー方式による中学校給食を開始（市内 128 校全校での実施）。
- ・ 平成 26 年 3 月の市会において、デリバリー方式の課題について質疑がなされる。また、「平成 26 年度大阪市一般会計予算」に対する附帯決議が議決される。

「平成 26 年度大阪市一般会計予算」に対する附帯決議（抜粋）

「原則全員喫食に踏み切る中学校給食に関しては、デリバリー方式の弁当であることから、生徒のアレルギー対策の不備をはじめ、調理配膳業者の異物混入事案などに対する立ち入り調査ができないことなどの課題が解決されないままの実施となる。この状況に鑑み、生徒の喫食現状・ニーズの把握に努め、鋭意改善に取り組まれない。」

平成 26 年度

- ・ 附帯決議をふまえ、デリバリー方式の課題解決に向けた対応策を実施。
- ・ 一方で、温かいおかずの提供やアレルギー対応に限界があることから、小中一貫校での自校調理の取り組みも踏まえて小中親子方式の検証を行い、中長期的な実施方法を検討。

| 課題 | 対応策 |
|--|---|
| ✓ 衛生管理上、給食を低温に保ち配送する必要があるため、温かい給食を提供することができない。 | ✓ 食缶を使用し温かい給食を提供（月3回程度） ✓ 汁物の提供（週2回） |
| ✓ 生徒一人ひとりに弁当箱で提供するため、個々の分量調整が困難。 | ✓ おかわり用米飯を提供 |
| ✓ 除去食によるアレルギー対応が不可能。 | |

平成 27 年度

- ・ 4 月 いまみや小中一貫校で自校調理方式による実施
- ・ 9 月 小中一貫むくのき学園で自校調理方式・全員喫食による実施
やたなか小中一貫校で自校調理方式・全員喫食による実施
昭和中学校で親子方式によるモデル実施（親校：長池小学校）
※ 平成 27 年度は 1・2 学年全員喫食、3 学年は選択制
※ 平成 28 年度は、全学年全員喫食
- ・ モデル実施の検証結果（平成 27 年 1 月実施の残食調査結果）
 - ✓ デリバリー方式の残食率：20～30%
 - ✓ 自校調理方式（3 校）及び親子方式（1 校）の残食率：5%

平成 28 年 2 月 学校調理方式の全市展開決定

- ・ 平成 28 年の 2 学期から平成 31 年の 2 学期までに、段階的に全ての大阪市立中学校（全 128 校）で移行する旨を決定。
- ・ 移行期間については、デリバリー方式・全員喫食を継続。（ただし、平成 28 年度 2 学期から学校調理方式に移行する学校については、1 学期のみ選択制で実施。）

| | |
|-------------|--------------------------------|
| 平成 28 年 4 月 | デリバリー方式・全員喫食への移行完了 |
| 平成 28 年 8 月 | 18 校で学校調理方式に移行 |
| 平成 29 年 4 月 | 12 校で学校調理方式に移行 |
| 平成 29 年 8 月 | 29 校で学校調理方式に移行 |
| 平成 30 年 4 月 | 7 校で学校調理方式に移行 |
| 平成 30 年 8 月 | 26 校で学校調理方式に移行 |
| 平成 31 年 4 月 | 9 校で学校調理方式に移行 |
| 令和元年 8 月 | 23 校で学校調理方式に移行（市内全 128 校で移行完了） |

中学校/令和3年12月1日(水)

6 パン(基本配合以外) 牛乳 さげのマリネ 肉だんごと麦のスープ プチトマト

| 食品名 | 可食量 | 使用量 | 調理法 | エネルギー | たんぱく質 | 脂質 | 炭水化物 | マグネシウム | 鉄 | ビタミンA | ビタミンB1 | ビタミンB2 | ビタミンC | 食塩相当量 | 食物繊維 |
|--------------|-------|-------|------|-------|-------|------|------|--------|-----|-------|--------|--------|-------|-------|------|
| | g | g | | kcal | g | g | g | mg | mg | μg | mg | mg | mg | g | g |
| 黄 パン(基本配合以外) | 149 | 149 | | 447 | 12.5 | 6.9 | 77 | 31 | 1.5 | 4 | 0.27 | 0.15 | 1 | 1.5 | 2.1 |
| 赤 牛乳 | 1本 | 206 | | 138 | 6.8 | 7.8 | 227 | 21 | - | 78 | 0.68 | 0.31 | 2 | 0.2 | - |
| 赤 さげ(旬) | 52 | 52 | | 69 | 11.6 | 2.1 | 7 | 15 | 0.3 | 6 | 0.08 | 0.11 | 1 | 0.1 | - |
| 塩 | 0.26 | 0.26 | | - | - | - | - | - | - | - | - | - | - | 0.3 | - |
| こしょう(白) | 0.026 | 0.026 | | - | - | - | - | - | - | - | - | - | - | - | - |
| 黄 じゃがいもでん粉 | 10.4 | 10.4 | | 34 | - | - | 1 | 1 | 0.1 | - | - | - | - | - | - |
| 黄 なたね油B | 7.8 | 55.7 | | 72 | - | 7.8 | - | - | - | - | - | - | - | - | - |
| 黄 たまねぎ | 13 | 13.8 | 細切り | 5 | 0.1 | - | 3 | 1 | - | - | - | - | 1 | 0.2 | - |
| 黄 オリーブ油 | 0.26 | 0.26 | | 2 | - | 0.3 | - | - | - | - | - | - | - | - | - |
| 黄 砂糖 | 0.91 | 0.91 | | 3 | - | - | - | - | - | - | - | - | - | - | - |
| 塩 | 0.26 | 0.26 | | - | - | - | - | - | - | - | - | - | - | 0.3 | - |
| 米酢 | 2.73 | 2.73 | | 1 | - | - | - | - | - | - | - | - | - | - | - |
| りんご酢 | 1.04 | 1.04 | | - | - | - | - | - | - | - | - | - | - | - | - |
| 黄 オリーブ油 | 0.91 | 0.91 | | 8 | - | 0.9 | - | - | - | - | - | - | - | - | - |
| 黄 料理用ソイイン(白) | 1.82 | 1.82 | | 2 | - | - | - | - | - | - | - | - | - | - | - |
| 赤 肉だんご(蒸) | 26 | 26 | | 41 | 3.4 | 3.5 | 5 | 5 | 0.3 | 2 | 0.04 | 0.03 | 1 | 0.3 | 0.2 |
| 黄 押麦 | 7.8 | 7.8 | | 27 | 0.5 | 0.1 | 1 | 2 | 0.1 | - | - | - | - | - | 0.7 |
| 緑 だいこん | 32.5 | 30.1 | たんざく | 6 | 0.2 | - | 8 | 3 | 0.1 | - | 0.01 | - | 4 | - | 0.5 |
| 緑 ほうれんそう(冷) | 19.5 | 19.5 | | 4 | 0.6 | - | 16 | 10 | 0.2 | 98 | 0.61 | 0.03 | 4 | 0.1 | 0.6 |
| 緑 にんじん | 13 | 13.4 | 細切り | 5 | 0.1 | - | 4 | 1 | - | 94 | 0.01 | 0.01 | 1 | - | 0.4 |
| 塩 | 0.39 | 0.39 | | - | - | - | - | - | - | - | - | - | - | 0.4 | - |
| こしょう | 0.026 | 0.026 | | - | - | - | - | - | - | - | - | - | - | - | - |
| うすくちしょうゆ | 1.3 | 1.3 | | 1 | 0.1 | - | - | 3 | - | - | - | - | - | 0.2 | - |
| チキンブイヨン | 1.95 | 1.95 | | 6 | 0.5 | - | - | - | - | - | - | - | - | 0.5 | - |
| 水 | 169 | 169 | | - | - | - | - | - | - | - | - | - | - | - | - |
| 緑 プチトマト | 34 | 35 | | 10 | 0.4 | - | 4 | 4 | 0.1 | 27 | 0.02 | 0.02 | 11 | - | 0.5 |
| 計 | | | | 881 | 36.8 | 27.4 | 353 | 95 | 2.7 | 309 | 0.52 | 0.66 | 26 | 3.9 | 6.2 |

| | | | | | | | | | | |
|----------|-------|----|----|----|----------|------|------|------|------|-----|
| エネルギー(%) | たんぱく質 | 17 | 脂質 | 28 | 食塩相当量(g) | 1.5 | 0.2 | 0.7 | 1.5 | 0.0 |
| | | | | | 総量(g) | 83.7 | 10.2 | 12.3 | 13.5 | 2.1 |

調理法

さげのマリネ
 ①さげは塩、こしょうで下味をつけ、でん粉をまぶし、熱したなたね油であげる。
 ②オリーブ油を熱し、たまねぎをいためる。
 ③いたまれば、砂糖、塩、米酢、りんご酢、オリーブ油、ワインで味つけし、配食時にさげにからませる。

肉だんごと麦のスープ
 ①ほうれんそうは流水で洗って切る。
 ②湯をわかし、にんじん、だいこん、肉だんご、押麦の順に加えて煮る。
 ③煮上がれば、塩、こしょう、うすくちしょうゆ、チキンブイヨンで味つけし、最後にほうれんそうを加えて煮る。

プチトマト
 ①プチトマトは34gずつである。

| 31 ごはん 牛乳 鶏肉の甘辛焼き みそ汁 だいこんの煮もの | | 可食域 | | 調理方 | エネルギー kcal | たんぱく質 g | 脂質 g | 炭水化物 g | ナトリウム mg | 鉄 mg | ビタミンA μg | ビタミンB ₁ mg | ビタミンB ₂ mg | ビタミンC mg | 食塩 相当量 g | 食物 繊維 g |
|--------------------------------|----------|-------|-------|------|---------------|------------|---------|-----------|-------------|---------|-------------|--------------------------|--------------------------|-------------|----------------|---------------|
| 食品名 | 量 | 量 | | | | | | | | | | | | | | |
| 黄 | 精白米(無洗米) | 110 | 110 | | 394 | 6.7 | 1.0 | 4 | 25 | 0.9 | - | 0.09 | 0.02 | - | - | 0.6 |
| 赤 | 牛乳 | 1本 | 206 | | 138 | 6.8 | 7.8 | 227 | 21 | - | 78 | 0.08 | 0.31 | 2 | 0.2 | - |
| 赤 | 鶏肉(大) | 52 | 52 | 細切り | 63 | 11.0 | 1.8 | 3 | 14 | 0.3 | 7 | 0.06 | 0.08 | 2 | 0.3 | - |
| 赤 | たまねぎ | 26 | 27.7 | | 10 | 0.3 | - | 5 | 2 | 0.1 | - | 0.01 | - | 2 | - | 0.4 |
| 黄 | 料理酒 | 1.56 | 1.56 | | 1 | - | - | - | - | - | - | - | - | - | - | - |
| 黄 | 砂糖 | 1.95 | 1.95 | | 7 | - | - | - | - | - | - | - | - | - | - | - |
| | みりん | 1.95 | 1.95 | | 4 | - | - | - | - | - | - | - | - | - | - | - |
| | こいくちしょうゆ | 5.2 | 5.2 | | 4 | 0.4 | - | 2 | 3 | 0.1 | - | - | 0.01 | - | 0.8 | - |
| 赤 | うすあげ(冷) | 6.5 | 6.5 | たんざく | 27 | 1.5 | 2.2 | 20 | 10 | 0.2 | - | - | - | - | - | 0.1 |
| 赤 | はくさい | 39 | 41.5 | たんざく | 5 | 0.3 | - | 17 | 4 | 0.1 | 3 | 0.01 | 0.01 | 7 | - | 6.5 |
| 赤 | にんじん | 13 | 13.4 | 細切り | 5 | 0.1 | - | 4 | 1 | - | 94 | 0.01 | 0.01 | 1 | - | 0.4 |
| 赤 | 青ねぎ | 6.5 | 7 | 小口切り | 2 | 0.1 | - | 5 | 1 | 0.1 | 8 | - | 0.01 | 2 | - | 0.2 |
| 赤 | えのきたけ | 13 | 15.3 | 3cm程 | 3 | 0.4 | - | - | 2 | 0.1 | - | 0.03 | 0.02 | - | - | 0.5 |
| 赤 | 赤みそ | 13 | 13 | | 25 | 1.6 | 0.8 | 13 | 10 | 0.5 | - | - | 0.01 | - | 1.6 | 0.6 |
| 赤 | 白みそ | 5.2 | 5.2 | | 11 | 0.5 | 0.2 | 4 | 2 | 0.2 | - | - | 0.01 | - | 0.3 | 0.3 |
| 赤 | だしこんぶ | 0.65 | 0.65 | | - | - | - | - | - | - | - | - | - | - | - | - |
| 赤 | けずりぶし | 2.6 | 2.6 | | - | - | - | - | - | - | - | - | - | - | - | - |
| | 水 | 169 | 169 | | - | - | - | - | - | - | - | - | - | - | - | - |
| 赤 | 豚肉 | 13 | 13 | | 24 | 2.7 | 1.3 | 1 | 3 | 0.1 | 1 | 0.12 | 0.03 | - | - | - |
| 赤 | だいこん | 45.5 | 50.6 | 一口大 | 8 | 0.2 | - | 11 | 5 | 0.1 | - | 0.01 | - | 5 | - | 0.6 |
| | みりん | 0.85 | 0.65 | | 1 | - | - | - | - | - | - | - | - | - | - | - |
| | うすくちしょうゆ | 2.99 | 2.99 | | 2 | 0.2 | - | 1 | 3 | - | - | - | - | - | 0.5 | - |
| 黄 | じゃがいもでん粉 | 0.65 | 0.65 | | 2 | - | - | - | - | - | - | - | - | - | - | - |
| 赤 | だしこんぶ | 0.078 | 0.078 | | - | - | - | - | - | - | - | - | - | - | - | - |
| 赤 | けずりぶし | 0.299 | 0.299 | | - | - | - | - | - | - | - | - | - | - | - | - |
| | 水 | 19.5 | 19.5 | | - | - | - | - | - | - | - | - | - | - | - | - |
| | 計 | | | | 736 | 32.8 | 15.1 | 319 | 104 | 2.6 | 191 | 0.42 | 0.52 | 21 | 3.5 | 4.2 |

エネルギー比(%) たんぱく質 18 脂質 18

食塩相当量(a) 0.0 0.2 0.9 1.9 0.5

糖質(b) 89.6 10.2 6.5 7.8 3.2

調理法

鶏肉の甘辛焼き

①鶏肉は料理酒、砂糖、みりん、こいくちしょうゆで下味をつける。

②①の鶏肉にたまねぎを加えて混ぜ合わせる。

③②の材料は網なしホタルパン(小学校は30人分程度、中学校は20人分程度)に入れ、蒸し焼きモード、270℃で立ち上げ、調理温度230℃、15分間、焼き物モードで焼く。

みそ汁

①うすあげは熱湯をかけ油ぬきする。

②だしこんぶ、けずりぶしでだしをとり、にんじん、はくさい、うすあげの順に加えて煮る。

③煮上がれば、えのきたけを加えて煮、赤みそ、白みそで味つけし、最後に青ねぎを加えて煮る。

だいこんの煮もの

①だしこんぶ、けずりぶしでだしをとり、豚肉、だいこんの順に加えて煮る。

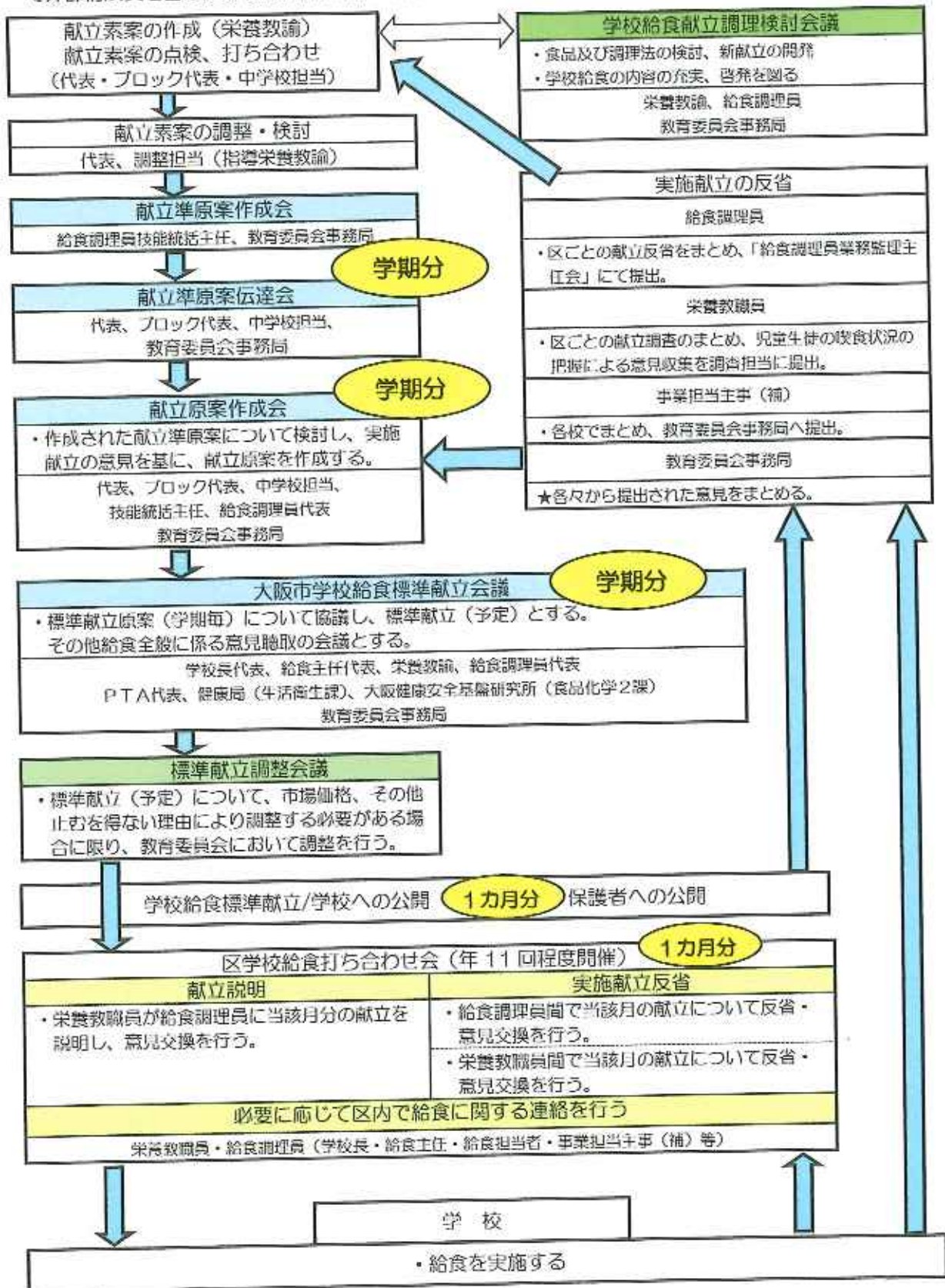
②煮上がれば、みりん、うすくちしょうゆで味つけし、水ごきでん粉(でん粉重量の2倍量の水でとく)でとろみをつける。

牛乳、ごはん、パン及びジャム等の栄養価

| 食品名 | 学年 | 重量 g | エネルギー kcal | たんぱく質 g | 脂質 g | カルシウム mg | マグネシウム mg | 鉄 mg | ビタミンA μgRAE | ビタミンB ₁ mg | ビタミンB ₂ mg | ビタミンC mg | 食塩 相当量 % | 食物繊維 g |
|-----------------|-----|----------------------------------|---------------|------------|---------|-------------|--------------|---------|----------------|--------------------------|--------------------------|-------------|----------------|-----------|
| 牛乳 | 全学年 | 206 | 158 | 6.8 | 7.8 | 227 | 21 | - | 78 | 0.08 | 0.31 | 2 | 0.2 | - |
| ごはん | 低学年 | 精白米 70 | 251 | 4.3 | 0.6 | 4 | 15 | 0.6 | - | 0.06 | 0.02 | - | - | 0.4 |
| | 中学年 | " 80 | 285 | 4.9 | 0.7 | 5 | 18 | 0.6 | - | 0.06 | 0.02 | - | - | 0.4 |
| | 高学年 | " 90 | 322 | 5.5 | 0.8 | 5 | 21 | 0.7 | - | 0.07 | 0.02 | - | - | 0.5 |
| | 中学校 | " 130 | 394 | 6.7 | 1.0 | 6 | 25 | 0.9 | - | 0.09 | 0.02 | - | - | 0.6 |
| ごはん (減塩) | 低学年 | " 60 | 215 | 3.7 | 0.5 | 3 | 14 | 0.5 | - | 0.05 | 0.01 | - | - | 0.3 |
| | 中学年 | " 70 | 251 | 4.3 | 0.6 | 4 | 17 | 0.6 | - | 0.06 | 0.01 | - | - | 0.4 |
| | 高学年 | " 80 | 285 | 4.9 | 0.7 | 4 | 20 | 0.6 | - | 0.06 | 0.02 | - | - | 0.4 |
| | 中学校 | " 100 | 358 | 6.1 | 0.9 | 5 | 25 | 0.8 | - | 0.08 | 0.02 | - | - | 0.5 |
| 食パン コッパン | 低学年 | 小麦粉 50 | 231 | 6.8 | 3.8 | 31 | 14 | 0.5 | - | 0.08 | 0.07 | - | 0.9 | 1.5 |
| | 中学年 | " 60 | 275 | 8.1 | 4.5 | 37 | 16 | 0.5 | - | 0.09 | 0.08 | - | 1.1 | 1.7 |
| | 高学年 | " 70 | 322 | 9.5 | 5.3 | 43 | 20 | 0.6 | - | 0.10 | 0.09 | - | 1.3 | 2.0 |
| | 中学校 | " 85 | 392 | 11.5 | 6.4 | 52 | 23 | 0.8 | - | 0.13 | 0.12 | - | 1.5 | 2.4 |
| 黒糖パン | 低学年 | " 50 | 246 | 6.9 | 3.8 | 49 | 16 | 0.9 | - | 0.08 | 0.08 | - | 0.9 | 1.5 |
| | 中学年 | " 60 | 294 | 8.3 | 4.5 | 58 | 20 | 0.9 | - | 0.09 | 0.09 | - | 1.1 | 1.7 |
| | 高学年 | " 70 | 343 | 9.7 | 5.3 | 68 | 23 | 1.1 | - | 0.11 | 0.10 | - | 1.3 | 2.0 |
| | 中学校 | " 85 | 416 | 11.7 | 6.4 | 82 | 29 | 1.4 | - | 0.14 | 0.12 | - | 1.5 | 2.5 |
| 1/2パン (黒糖パン) | 低学年 | " 25 | 123 | 3.5 | 1.9 | 24 | 8 | 0.4 | - | 0.04 | 0.04 | - | 0.5 | 0.6 |
| | 中学年 | " 30 | 141 | 4.3 | 2.3 | 28 | 9 | 0.5 | - | 0.05 | 0.04 | - | 0.5 | 0.9 |
| | 高学年 | " 35 | 172 | 4.9 | 2.6 | 34 | 12 | 0.5 | - | 0.05 | 0.04 | - | 0.6 | 1.0 |
| | 中学校 | " 45 | 220 | 6.3 | 3.4 | 43 | 14 | 0.7 | - | 0.07 | 0.06 | - | 0.8 | 1.3 |
| おやつパン | 低学年 | " 50 | 262 | 7.0 | 4.2 | 39 | 19 | 0.6 | 1 | 0.10 | 0.07 | 4 | 0.9 | 1.8 |
| | 中学年 | " 60 | 310 | 8.3 | 4.6 | 46 | 23 | 0.7 | 1 | 0.11 | 0.08 | 5 | 1.1 | 2.1 |
| | 高学年 | " 70 | 361 | 9.9 | 5.4 | 54 | 27 | 0.9 | 1 | 0.13 | 0.10 | 6 | 1.3 | 2.4 |
| | 中学校 | " 85 | 439 | 11.8 | 6.6 | 65 | 33 | 1.0 | 1 | 0.16 | 0.12 | 6 | 1.5 | 3.0 |
| ライ麦パン | 低学年 | 小麦粉 35.0 ライ麦 7.5 全粒粉 7.5 | 227 | 6.6 | 3.8 | 32 | 20 | 0.7 | - | 0.11 | 0.09 | - | 0.9 | 2.8 |
| | 中学年 | 小麦粉 42.0 ライ麦 9.0 全粒粉 9.0 | 272 | 7.9 | 4.5 | 38 | 25 | 0.8 | - | 0.13 | 0.11 | - | 1.1 | 3.4 |
| | 高学年 | 小麦粉 49.0 ライ麦 10.5 全粒粉 10.5 | 317 | 9.2 | 5.4 | 45 | 29 | 1.0 | - | 0.15 | 0.09 | - | 1.3 | 4.0 |
| | 中学校 | 小麦粉 60 ライ麦 12.8 全粒粉 12.8 | 385 | 11.2 | 6.5 | 54 | 36 | 1.1 | - | 0.18 | 0.12 | - | 1.5 | 4.9 |
| レーズンパン | 低学年 | 小麦粉 50 | 254 | 7.0 | 3.9 | 35 | 16 | 0.7 | - | 0.09 | 0.07 | - | 0.9 | 1.8 |
| | 中学年 | " 60 | 303 | 8.3 | 4.5 | 42 | 20 | 0.7 | - | 0.10 | 0.08 | - | 1.1 | 2.1 |
| | 高学年 | " 70 | 354 | 9.8 | 5.3 | 50 | 23 | 0.8 | - | 0.11 | 0.09 | - | 1.3 | 2.4 |
| | 中学校 | " 85 | 429 | 11.8 | 6.4 | 59 | 29 | 1.1 | - | 0.13 | 0.11 | - | 1.5 | 3.0 |
| パンノキンパン | 低学年 | " 50 | 246 | 7.1 | 3.8 | 33 | 18 | 0.6 | 54 | 0.09 | 0.08 | 6 | 0.9 | 2.2 |
| | 中学年 | " 60 | 294 | 8.4 | 4.6 | 39 | 22 | 0.6 | 65 | 0.10 | 0.10 | 7 | 1.1 | 2.5 |
| | 高学年 | " 70 | 343 | 9.9 | 5.4 | 46 | 26 | 0.7 | 76 | 0.11 | 0.11 | 8 | 1.3 | 3.0 |
| | 中学校 | " 85 | 417 | 11.9 | 6.5 | 55 | 32 | 0.9 | 93 | 0.15 | 0.14 | 10 | 1.5 | 3.7 |
| アプリコットジャム | 全学年 | 15 | 31 | 0.1 | - | 2 | 1 | - | 9 | - | - | - | - | 0.2 |
| いちごジャム | 小学校 | 15 | 30 | 0.1 | - | 2 | 1 | 0.2 | - | - | - | 2 | - | 0.2 |
| | 中学校 | 20 | 39 | 0.1 | - | 2 | 2 | 0.1 | - | - | - | 2 | - | 0.2 |
| マーメイド | 全学年 | 15 | 29 | - | - | 3 | 1 | - | 3 | - | - | 1 | - | 0.2 |
| ブルーベリージャム | 小学校 | 15 | 27 | 0.1 | - | 1 | 1 | - | - | - | - | - | - | 0.6 |
| | 中学校 | 20 | 36 | 0.1 | 0.1 | 2 | 1 | 0.1 | - | 0.01 | - | 1 | - | 0.9 |
| りんごジャム | 小学校 | 15 | 32 | - | - | 1 | - | - | - | - | - | - | - | 0.1 |
| | 中学校 | 20 | 43 | - | - | 1 | - | - | - | - | - | - | - | 0.2 |
| ハケ | 小学校 | 5 | 37 | - | 4.3 | 1 | - | - | 26 | - | - | - | 0.1 | - |
| | 中学校 | 7 | 52 | - | 5.7 | 1 | - | - | 35 | - | - | - | 0.1 | - |
| ソフトマザリン | 全学年 | 8 | 63 | - | 6.7 | 1 | - | - | 2 | - | - | - | 0.1 | - |

◆献立作成と給食実施の流れ◆

学校給食の献立素案を作成する。素案は、学期分を検討し献立原案を作成する。学期分の原案について外部構成員を含めた学校給食標準献立会議にて標準献立（予定）を決定する。



資料⑥

中学校給食事業 年度別経費一覧

(千円)

| 年度 | H23 (決算) | H24 (決算) | H25 (決算) | H26 (決算) | H27 (決算) | H28 (決算) | H28 (決算) | H29 (決算) | R1(H31)※ (決算) | 合計 |
|---------------|-------------|-------------|-------------|-------------|-------------|-------------|-------------|-------------|------------------|-----------|
| 配膳室整備工事 | 66,134 | 849,741 | 37,313 | 25,338 | | | | | | 978,526 |
| 給食室備品等 | | 238,521 | 243,331 | 101,317 | 42,103 | | | | | 525,272 |
| 学校調理方式移行整備工事等 | | | | 2,597 | 33,748 | 70,790 | 627,083 | 2,112,413 | 1,059,131 | 3,809,822 |
| 学校調理方式移行整備備品等 | | | | | 16,756 | 170,912 | 246,383 | 441,684 | 251,279 | 1,127,044 |
| 合計 | 66,134 | 1,088,262 | 280,644 | 129,252 | 92,637 | 241,702 | 773,456 | 2,554,097 | 1,310,470 | 6,536,664 |

学校調理方式とは？

自校調理方式と親子方式を合わせた大阪市独自の呼称

自校調理方式

校内に給食室を設置し、給食を調理、提供する方式

- 小学校
- 給食室を有する中学校
- 小中一貫校

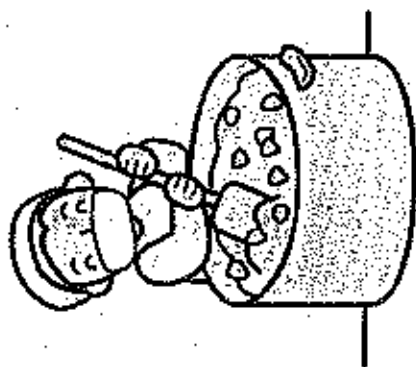
親子方式

自校調理方式の学校が、給食室を有しない学校の給食を調理、配送する方式

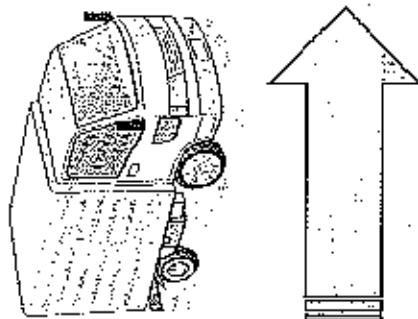
- 給食室を有する学校が「親校」
有しない学校が「子校」となる

親子方式


親校の
給食室で調理



配送



子校で喫食

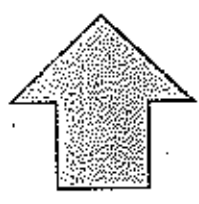


1つの親校から1つの子校へ配送するパターン = 1小1中 (1中1中)

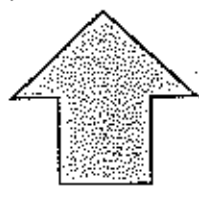
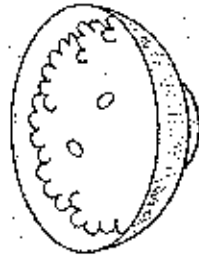
2つの親校から1つの子校へ配送するパターン = 2小1中

親子方式の概要

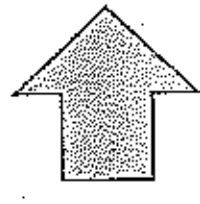
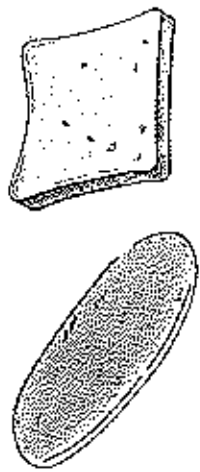
親校
(副食調理)



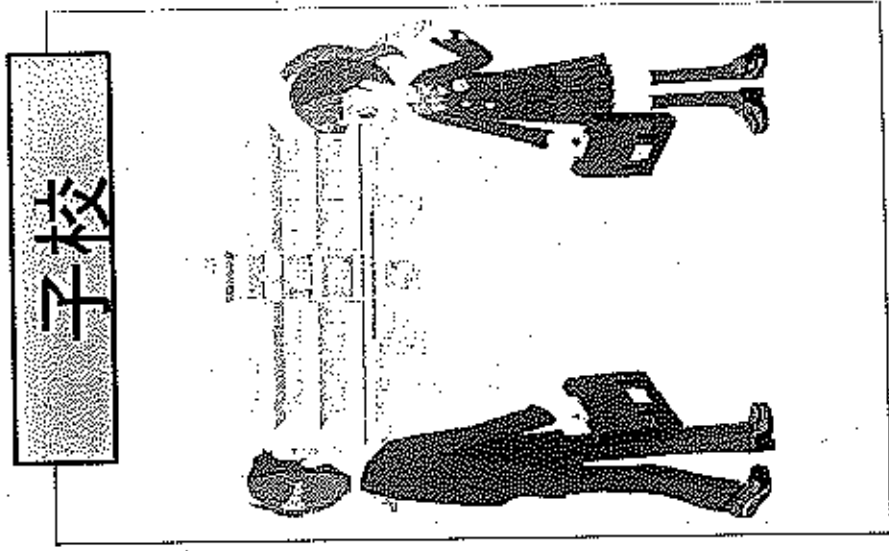
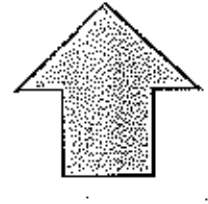
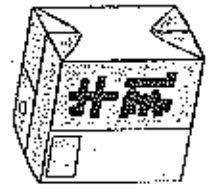
炊飯業者



パン業者



牛乳業者



親子方式導入の基本的方向性

- ◆「栄養バランスのとれた昼食の提供」
(全員喫食)
- ◆温かいおかずの提供
- ◆分量調整・食物アレルギー等への柔軟な対応
- ◆小学校からの一貫した食育の継続・継承

給食実施の考え方

【給食実施日(令和3年度)】

- 1学期 4月9日(金)～ 7月19日(月)
- 2学期 8月26日(木)～ 12月23日(木)
- 3学期 1月12日(水)～ 3月23日(水)

■ 親校が休業日の場合、子校分給食の調理不可

- ・ 運動会代休日 など


■ 親校が休業日ではない場合、子校分給食の調理可能

- ・ 全校遠足等により親校では給食を実施しない日など含む

給食調理から喫食までの流れ



親校

8:30～ 調理開始(親校給食室)





親校

11:00頃～ 配缶開始(親校給食室)




コンテナへの積み込み
(親校給食室)

親校



11:20頃～ コンテナをトラックへ積載




親校



配送車


- 原則2トントラック
- 配送員2名で配送

11:30頃～ 親校を出発




親校


11:45 子校到着




配膳室へコンテナを搬入 積載内容を確認



※ 配膳員が対応
（原則として2名）



配膳棚への食缶等の設置




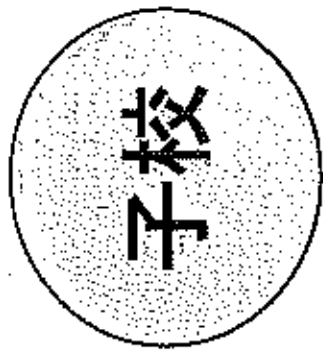
12:30頃～ 生徒が教室へ運搬・配膳

子校



当番の生徒が
身支度を整えて、
食器、おかず、
ご飯・パン、牛乳等を
運搬する

教室で配膳



1日の給食業務の流れ(概略)

| 項目 | 預校分 | | 子校分 | | 子校 | | |
|-----|--------------|--|--------------|--------------------------------|------------|------------|---|
| | 内容 | 項目 | 内容 | 項目 | 内容 | 項目 | |
| 準備 | 朝の打合せ | 当日の打合せ・ 登業者の健康調査 献立の説明・担当の確認 給食人員・予定配食量の確認 調理・衛生管理の留意点等 更衣 …… 清潔な調理衣と帽子、マスク等着用 | | | | | |
| | 作業の手順 | 手洗いや 温度・湿度測定、使用水の状態確認 (生水・目視・味) 牛乳降冷庫、缶外冷蔵庫、保冷庫の温度確認 施設・設備・器具等の消毒 | | | | | |
| | 出席・検収 | 納入食品の検収(目視)、在庫品の出席 牛乳は牛乳のびに検品し、牛乳降冷庫で保管 パンは、食台に検品しつつ移し、パン戸で保管 納入食品の検収(目視) | | | | | |
| 調理 | 調理 | 計量・材料の下処理・裁断・加熱調理 ⇒ 献立と使用材料・検査物検出温度・調理時間の確認等 | | | | | |
| | 出来上りの確認 | 中心温度の確認 各献立仕上がり量の確認・記録 | | | | | |
| 保存食 | 保存食の取扱 | 保存食を専用袋に包装し、保存専用冷蔵庫の温度確認後、保管する | | | 準備 | 打合せ | 当日の打合せ・ 登業者の健康調査 献立の説明・担当の確認 給食人員・予定配食量の確認 衛生管理の留意点等 更衣 …… 清潔な調理衣とマスク等着用 |
| | 個別対応分の取扱 | 個別対応食を専用容器に取り分け | (個別対応分の取扱) | 個別対応食を専用容器に取り分け、パン・バナナ積載準備をする | | 作業の手順 | 手洗いや 温度・湿度測定 牛乳降冷庫の温度確認 施設・設備・器具等の消毒 |
| 検査 | 検査 | 検査を準備する | 検査の準備 | 検査(1食分)を専用容器に入れ、コンテナ積載準備をする | 検査・検収 | 検収 | 牛乳・パンは、検査のため管理取へ品ける |
| | 献立の盛り付け見本の展示 | 献立の盛り付け見本をサンプルケースへ展示 | 献立の盛り付け見本の取扱 | 献立の盛り付け見本を専用容器に入れ、コンテナ積載準備をする | | 検収 | 牛乳は牛乳のびに検品しつつ移し、牛乳降冷庫で保管 パンはパン袋に検品しつつ移し、保管 米飯は飯量を確認し、保管 |
| 配布 | 配布 | 学級人員別に食台に配布 | 配膳員への引渡し | 児童溜出入口において配膳員へ配膳コンテナを引渡す | 配布 | 配膳員からの引取り | 児童溜出入口において配膳員から配膳コンテナを引取り受ける |
| | | | 調理員からの引取り | 児童溜出入口において調理員から配膳コンテナを引取り受ける | | 配膳員からの引取り | 児童溜出入口において配膳員から配膳コンテナを引取り受ける |
| | | | 配膳車への積込 | 配膳コンテナ等を専用配膳車に積込み衛生的、かつ安全に配膳する | | 配膳車への積込 | 衛生的、かつ安全に配膳する |
| 送迎 | 送迎開始 | 児童への引き渡し補助 | | | 送迎 | 配膳員への引渡し | 指定場所で、配膳員に配膳コンテナを引渡す |
| | 調理機器の洗浄 | 使用調理機器の洗浄作業 | | | | 調理員からの引取り | 配膳車において調理員から配膳コンテナを引取り受ける 受け取った献立の食器等を検収 |
| | 返却時の立会 | 児童溜で食台を受け取る | | | | 検収 | 給食を食台のため、管理取へ品ける |
| 洗浄 | 給食器具の洗浄 | 主食・副食(献立別)・牛乳の別に給食器を検収・消毒・記録 | 給食器具の洗浄 | 給食器具の消毒・保管 | 給食器具の洗浄 | 給食器具の洗浄 | 給食を食台のため、管理取へ品ける |
| | 食器等の洗浄 | 給食器具の消毒・保管 | | | | 給食器具の消毒・保管 | 献立の盛り付け見本をサンプルケースに展示 |
| | 消毒・保管 | 使用調理機器の消毒・保管 | | | | 給食器具の消毒・保管 | 生後への引き渡し補助 |
| 片付け | 片付け | 食器の消毒保管が中学校に委託されている学校のみ、食器洗浄後、当日中に学校に配送し、消毒保管する(1.5生後(タンク)) | 子校からの配膳(食器等) | 衛生的、かつ安全に配膳する | 片付け | 返却時の立会 | 配膳車で、食器等を受け取る 主食・副食(献立別)・牛乳の別に給食器を検収・消毒・保管し、担当者へ提出する (牛乳の給食は専用の容器に入れる) 食器等、副食の給食を配膳コンテナに入れ、配膳員に引き渡す 牛乳の給食用容器を配膳員に引き渡す |
| | | | 調理員への引渡し | 児童溜出入口において調理員へ配膳コンテナを引渡す | | 消毒・保管 | パン箱の消毒・保管等 作業終了後の清掃・消毒・配膳準備 |
| | | | 配膳員からの引取り | 児童溜出入口において配膳員から配膳コンテナを引取り受ける | | 配膳車への積込 | 加弁の処理 洗浄後の食器等の入った配膳コンテナを引取り受ける |
| 片付け | 片付け | 作業終了後の清掃 成・食器庫(給食倉庫)・排水溝・調理台・心車等 | 給食器具の消毒・保管 | 給食器具の消毒・保管 | 給食器具の消毒・保管 | 消毒・保管 | 洗浄後の食器等を食器消毒保管庫に入れる |
| | | | 給食器具の消毒・保管 | 給食器具の消毒・保管 | | 給食器具の消毒・保管 | 牛乳降冷庫、保冷専用冷蔵庫、食器消毒保管庫の温度確認 |
| | | | 給食器具の消毒・保管 | 給食器具の消毒・保管 | | 給食器具の消毒・保管 | 当日の給食業務の反省及び所感 翌日の作業確認 |

2021年1月発行

日本共産党 横浜市議団

〒231-0017 横浜市中区本町6-50-10 市役所内

電話 045-671-3032 FAX 045-641-7100